

Ն Ա Ն Ա Հ Ա Շ Ի Կ

Երևանի քաղաքապետարանի «Թիվ 71 հիմնական դպրոց» ՊՈԱԿ-ի

2015թ. եկամուտների և ծախսերի

գումար /հազ. դրամ/


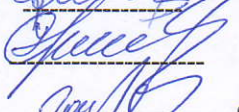

Եկամուտներ, այդ թվում՝

|  |                |
|--|----------------|
| 1. Պետական պատվեր                      | 96614.5        |
| 2. Ուսումնական պրակտիկայից             | 60.0           |
| 3. Վարձակալությունից                   | 180.0          |
| 4. Սպասարկման և կոմունալ համավճարներից | 18.0           |
| 5. Բանկի տոկոս                         | 29.1           |
| 6. Ակտիվներին վերաբերող շնորհների գծով | 2200.0         |
| <b>Ընդամենը եկամուտներ</b>             | <b>99101.6</b> |

Ծախսեր, այդ թվում՝

|  |                |
|--|----------------|
| 1. Աշխատավարձի գծով այդ թվում;             | 82780.0        |
| 1.1 Պարգևատրում                            | 2000.0         |
| 1.2 Ուսումնական պրակտիկայի գծով            | 60.0           |
| 2. Էլեկտրաէներգիայի գծով                   | 1241.8         |
| 3. Ջեռուցման գծով                          | 4800.0         |
| 4. Ջրնուղ-կոյուղու գծով                    | 200.0          |
| 5. Աղբահանության գծով                      | 189.0          |
| 6. Ախտաբանության գծով                      | 24.0           |
| 7. Կապի գծով, այդ թվում՝                   | 337.0          |
| 7.1 Բաժանորդային վճար                      | 115.2          |
| 7.2 Բոպեավճար                              | 5.8            |
| 7.3 Ինտերնետ                               | 216.0          |
| 8. Գրասենյակային ծախսեր                    | 300.0          |
| 9. Տնտեսական ապրանքների գծով               | 300.0          |
| 10 Հիմնական միջոցների մաշվածության գծով    | 4300.0         |
| 10.1 անհատույց ստացված                     | 2200.0         |
| 11 Սպասարկման և կոմունալ համավճարների գծով | 18.0           |
| 12 Ջեռուցման համակարգի սպասարկման գծով     | 694.0          |
| 13 Այլ ծառայությունների և ծախսերի գծով     | 2926.0         |
| 14 Շահութահարկի գծով                       | 41.8           |
| 15 Գնումների համակարգողի ծառայության գծով  | 200.0          |
| 16 Ընթացիկ վեճանորոգման գծով               | 750.0          |
| <b>Ընդամենը ծախսեր</b>                     | <b>99101.6</b> |



  
 Խոջոյան Հեղինա  
  
 Դեմիրյան Գայանե  
  
 Գաբրիելյան Անահիտ





Ն Ա Ն Ա Հ Ա Շ Ի Կ

Երևանի քաղաքապետարանի «Թիվ 71 հիմնական դպրոց» ՊՈԱԿի  
2015թ. դրամական միջոցների հոսքերի

Չաստի մնացորդ հազ. դրաս

|     | Հոդվածի անվանումը   | 2015թ. մուտքեր և ելքեր |         |         |         |
|-----|---|------------------------|---------|---------|---------|
|     |   | 1-ին                   | 6 ամիս  | 9 ամիս  | Տարեկան |
| I   | Դրամական միջոցների ազատ մնացորդը հաշվետու ժամանակաշրջանի սկզբին | 4761,8                 | 4761,8  | 4761,8  | 4761,8  |
| II  | Ընդամենը դրամական միջոցների մուտքեր՝ այդ թվում,                 | 18464,1                | 41276,5 | 64119,5 | 97137,8 |
| 1   | Պետական պատվերից  | 18163,5                | 40867,9 | 63668,9 | 96614,5 |
| 2   | Ուսումնական պրակտիկայից   |                        | 60,0    | 60,0    | 60,0    |
| 3   | Վարձակալությունից   | 65,3                   | 107,3   | 149,3   | 216,0   |
| 4   | Սպասարկման և կոմունալ համավճարներից                             | 6,0                    | 12,0    | 12,0    | 18,0    |
| 5   | Հետ վերադարձ, կուտակային գումար                                 | 200,2                  | 200,2   | 200,2   | 200,2   |
| 6   | Բանկի տոկոս   | 29,1                   | 29,1    | 29,1    | 29,1    |
| III | Ընդամենը դրամական միջոցների ելքեր՝ այդ թվում,                   | 17836,1                | 40767,3 | 64832,8 | 95537,6 |
|     | ա) ընթացիկ՝ այդ թվում,  | 16846,1                | 39777,3 | 62842,8 | 92227,6 |
| 1   | Աշխատավարձի գծով այդ թվում;                                     | 14520,6                | 36445,0 | 57500,0 | 82780,0 |
| 1,1 | պարգևատրում   |                        |         |         | 2000,0  |
| 1,2 | ուսումնական պրակտիկա  |                        | 60,0    | 60,0    | 60,0    |
| 2   | Էլեկտրաէներգիայի գծով   | 183,0                  | 650,0   | 750,0   | 1241,8  |
| 3   | Գազի գծով   | 1420,0                 | 1700,0  | 1700,0  | 4800,0  |
| 4   | Ջրմուղ-կոյուղու գծով  | 18,0                   | 52,0    | 89,0    | 200,0   |
| 5   | Աղբահանության գծով  | 56,0                   | 112,0   | 168,0   | 189,0   |
| 6   | Կապի գծով, այդ թվում՝   | 56,2                   | 120,0   | 226,8   | 337,0   |
| 6,1 | Բաժանորդային վճար   | 19,2                   | 48,0    | 86,4    | 115,2   |
| 6,2 | Ռոպեավճար   | 1,0                    | 6,0     | 2,3     | 5,8     |
| 6,3 | Ինտերնետ կապ  | 36,0                   | 90,0    | 138,1   | 216,0   |
| 7   | Տնտեսականի ապրանքների գծով                                      | 0,0                    | 0,0     | 300,0   | 300,0   |
| 8   | Գրասենյակային ապրանքների գծով                                   | 83,3                   | 83,3    | 300,0   | 300,0   |
| 9   | Շահութահարկի գծով   | 0,0                    | 12,0    | 24,0    | 41,8    |
| 10  | Հարկային պարտավորությունների գծով                               | 0,0                    | 25,0    | 30,0    | 52,0    |
| 11  | Ջեռուցման համակարգի սպասարկում                                  | 494,0                  | 494,0   | 694,0   | 694,0   |
| 12  | Ընթացիկ վերանորոգում  | 0,0                    | 0,0     | 750,0   | 750,0   |
| 13  | Այլ ելքեր   | 3,0                    | 60,0    | 81,0    | 300,0   |
| 14  | Ախտաբանության գծով  | 6,0                    | 12,0    | 18,0    | 24,0    |
| 16  | Գնումների համակարգ. ծառայության գծով                            | 0,0                    | 0,0     | 200,0   | 200,0   |
| 17  | Սպասարկման և կոմունալ համավճար, գծով                            | 6,0                    | 12,0    | 12,0    | 18,0    |
| Բ   | Կապիտալ, այդ թվում  | 990,0                  | 990,0   | 1990,0  | 3310,0  |
| 1   | Հիմնական միջոցների ձեռքբերում, այդ թվում՝                       | 990,0                  | 990,0   | 1990,0  | 3310,0  |
| 1,1 | Աշակերտական գույք   | 990,0                  | 990,0   | 990,0   | 990,0   |
| 1,2 | համակարգիչ  |                        | 0,0     |         | 900,0   |
| 1,3 | Էլ սարքավորում  |                        |         | 400,0   | 400,0   |
| 1,4 | պահարան   |                        |         |         | 420,0   |
| 1,5 | լաբորատոր, սեղան  |                        |         | 600,0   | 600,0   |
|     | Դրամական միջոցների ազատ մնացորդը հաշվետու ժամանակաշրջանի վերջին | 5389,8                 | 5271,0  | 4048,5  | 6362,0  |

Խորհրդի նախագահ

Խոջոյան Հեղինա

Տնօն  
Կ.Տ Գլխ. հաշվապահ

Դեմիրյան Գայանե  
Գաբրիելյան Անահիտ

