
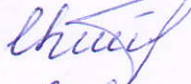



Ն Ա Խ Ա Հ Ա Շ Ի Վ

Երևանի քաղաքապետարանի հ106 հիմնական դպրոց ՊՈԱԿ-ի

2015թ. եկամուտների ու ծախսերի

		Գումար /հազ.դրամ/
I	ԵԿԱՍՈՒՏՆԵՐ՝ այդ թվում,	120187.8
1	Պետական պատվերից	118709.5
2	Վարձակալությունից	210.0
3	Ակտիվներին վերաբերվող շնորհներից	1000.0
4	Այլ եկամուտներից	268.3
II	ԾԱԽՍԵՐ՝ այդ թվում,	120187.8
1	Աշխատավարձի գծով՝ այդ թվում	89600.0
1.1	պարգևատրում	3000.0
2	Էլեկտրաէներգիայի գծով	1719.2
3	Ջեռուցման գծով	6428.9
4	Ջրմուղ-կոյուղու գծով	175.0
5	Աղբահանության գծով	239.5
6	Կապի գծով, այդ թվում՝	119.3
6.1	բաժանորդային վճար	115.2
6.2	րոպեավճար	4.1
7	Տնտեսական ապրանքների գծով	950.0
8	Գրասենյակային ապրանքների գծով	500.0
9	Հիմնական միջոցների մաշվածության գծով՝ որից	6000.0
9.1	Անհատույց ստացված	1000.0
10	Բանկի ծառայությունների գծով	5.0
11	Ջեռուցման համակարգի սպասարկման գծով	252.5
12	Այլ ծառայությունների և ծախսերի գծով	14156.4
13	Շահութահարկի գծով	42.0

Կ.Տ.  Խորհրդի նախագահ
Տնօրեն՝ 
Գլխավոր հաշվապահ՝ 

Ա. Հարությունյան
Մ. Վարդանյան
Ս. Բարսյան



Ն Ա Խ Ա Հ Ա Շ Ի Վ
 «Երևանի քաղաքապետարանի հ106 հիմնական դպրոց» ՊՈԱԿ-ի
 2015թ. դրամական միջոցների հոսքերի

Չարք սրահորդ ուագ. դրաս

h/h	Հոդվածի անվանումը	2015թ. մուտքեր և ելքեր			
		1-ին եռամսյակ	6 ամիս	9 ամիս	Տարեկան
I	Դրամական միջոցների ազատ մնացորդը հաշվետու ժամանակաշրջանի սկզբին	11715.9	11715.9	11715.9	11715.9
II	Ընդամենը դրամական միջոցների մուտքեր՝ այդ թվում,	22367.4	50364.9	78460.9	119187.8
1	Պետական պատվերից	22317.4	50214.1	78229.6	118709.5
2	Վարձակալությունից	50.0	100.0	150.0	210.0
3	Այլ եկամուտներից		50.8	81.3	268.3
III	Ընդամենը դրամական միջոցների ելքեր՝ այդ թվում,	27660.4	61960.6	85098.1	105368.0
	ա) ընթացիկ՝ այդ թվում,	27660.4	58960.6	81098.1	100368.0
1	Աշխատավարձի գծով՝ այդ թվում	22300.0	52418.0	73824.5	89600.0
1.1	պարզևատրում				3000.0
2	Էլեկտրաէներգիայի գծով	650.0	700.0	1000.0	1719.2
3	Ջեռուցման գծով	4000.0	4500.0	4500.0	6428.9
4	Ջրմուղ-կոյուղու գծով	66.1	100.4	130.4	175.0
5	Աղբահանության գծով	60.0	118.6	178.6	239.5
6	Կապի գծով, այդ թվում՝	29.8	59.6	89.4	119.3
6.1	բաժանորդային վճար	28.8	57.6	86.4	115.2
6.2	րոպեավճար	1.0	2.0	3.0	4.1
7	Տնտեսական ապրանքների գծով	200.0	500.0	700.0	950.0
8	Գրասենյակային ապրանքների գծով	100.0	300.0	400.0	500.0
9	Կրեդիտորական պարտքի մարման գծով	173.1	173.1	173.1	173.1
10	Ջեռուցման համակարգի սպասարկման գծով	41.4	41.4	41.4	252.5
11	Բանկի ծառայությունների գծով	1.3	2.5	3.7	5.0
12	Այլ ելքերի գծով	20.0	20.0	20.0	163.5
14	Շահութահարկի գծով	18.7	27.0	37.0	42.0
	Կապիտալ՝ այդ թվում	0.0	3000.0	4000.0	5000.0
2.1	Հիմնական միջոցների ձեռք բերման գծով, այդ թվում՝	0.0	3000.0	4000.0	5000.0
2.12	արտադրա-տնտեսական գույք		2800.0	3800.0	4800.0
2.13	համակարգիչ		200.0	200.0	200.0
	Դրամական միջոցների ազատ մնացորդը հաշվետու ժամանակաշրջանի վերջին	6422.9	120.2	5078.7	25535.7

Կ.Տ. Թորիբոյի նախագահ
 ՏՊՈՒՆ
 Գլխ. Հաշվապահ



Ա.Հարությունյան
 Ա.Վարդանյան
 Ա.Բարսեղյան