

# ՀԱՅԱՍՏԱՆԻ ՀԱՆՐԱՊԵՏՈՒԹՅՈՒՆ

## ԵՐԵՎԱՆ ՔԱՂԱՔԻ ԱՎԱԳԱՆԻ

«-----» «-----» 2022թ.

N---- -Ն

### ՈՐՈՇՈՒՄ

#### ԵՐԵՎԱՆ ՔԱՂԱՔԻ 2023-2025ԹԹ.ՄԻՋՆԱԺԱՄԿԵՏ ԾԱԽՍԵՐԻ ԾՐԱԳԻՐԸ ՀԱՍՏԱՏԵԼՈՒ ՄԱՍԻՆ

Ղեկավարվելով «Երևան քաղաքում տեղական ինքնակառավարման մասին» օրենքի 12-րդ հոդվածի 1-ին մասի 16-րդ կետով, 54-րդ հոդվածի 1-ին մասի 1-ին կետով, 71-րդ, 72-րդ, 73-րդ, 74-րդ հոդվածներով, «Հայաստանի Հանրապետության բյուջետային համակարգի մասին» օրենքի 27.1, 31-րդ հոդվածներով.

#### **Երևան քաղաքի ավագանին որոշում է.**

1. Հաստատել Երևան քաղաքի 2023-2025թթ. միջնաժամկետ ծախսերի ծրագիրը՝

1) Եկամուտները և ծախսային քաղաքանությունը շարադրող մասեր՝ համաձայն N1 հավելվածի

2) Վարչական և ֆոնդային մասերի եկամուտներն՝ ըստ ձևավորման աղբյուրների՝ համաձայն N 2 հավելվածի.

3) Վարչական և ֆոնդային մասերից հատկացումներն՝ ըստ բյուջետային ծախսերի գործառական դասակարգման՝ համաձայն N 3 հավելվածի.

4) Վարչական և ֆոնդային մասերից հատկացումները՝ ըստ բյուջետային ծախսերի տնտեսագիտական դասակարգման՝ համաձայն N 4 հավելվածի.

5) Հավելուրդը կամ դեֆիցիտը (պակասուրդը)՝ համաձայն N 5 հավելվածի.

6) Հավելուրդի օգտագործման ուղղությունները կամ դեֆիցիտի (պակասուրդի) ֆինանսավորման աղբյուրները՝ համաձայն N 6 հավելվածի.

7) Երևանի 2022 թվականի բյուջեի վարչական և ֆոնդային մասերից հատկացումները՝ ըստ բյուջետային ծախսերի գործառական և տնտեսագիտական դասակարգման՝ համաձայն N 7 հավելվածի.

2. Սույն որոշումն ուժի մեջ է մտնում պաշտոնական հրապարակման օրվան հաջորդող օրվանից:

**ԵՐԵՎԱՆԻ ՔԱՂԱՔԱՊԵՏ**

**ՀՐ. ՍԱՐԳՍՅԱՆ**

2022թ. \_\_\_\_\_ «    »  
Երևան



ԵՐԵՎԱՆԻ  
ՔԱՂԱՔԱԳԵՏԱՐԱՆ

# Երևանի համալսարանի 2023-2025 թթ. միջնաժամկետ ծախսերի ծրագիր



## Բովանդակություն

1. Ներածություն-----	3
2. Զարգացման հիմնական ուղղությունները և սկզբունքները-----	4
3. Երևան քաղաքի 2023-2025թթ. կանխատեսվող եկամուտները-----	6
4. Եկամուտների վերծանումը ըստ առանձին տեսակների-----	8
5. Երևան քաղաքի 2023-2025թթ. կանխատեսվող ծախսերը-----	9
6. Բյուջետային ծախսերի կանխատեսումը ըստ ոլորտների-----	11
7. Երևան քաղաքի 2023-2025թթ. կանխատեսվող դեֆիցիտը-----	14

## Ներածություն

Երևան քաղաքի 2023-2025թթ. միջնաժամկետ ծախսերի ծրագիրը (այսուհետ՝ ՄԺԾԾ) հանդիսանում է Երևան քաղաքի զարգացման հեռանկարի թվային արտացոլումը և համայնքի միջնաժամկետ կտրվածքով գլխավոր ֆինանսական փաստաթուղթը, որը և հանդիսանում էլակետ՝ նախագծելու համապատասխան տարվան հաջորդող տարեկան բյուջեն:

ՄԺԾԾ-ով ներկայացվում է կանխատեսվող Երևան քաղաքի հաջորդող 3 տարիների եկամուտները, դեֆիցիտի ֆինանսավորման աղբյուրները, ծախսային ուղղությունները ըստ ոլորտների, որոնք բերելու են Երևան քաղաքի կայուն և համաչափ զարգացմանը, ինչպես նաև կընձեռնեն համայնքին առավել արդյունավետ գեներացնել եկամուտները, մասնավորապես միջնաժամկետ կտրվածքով կմշակվեն մեխանիզմներ դրանք ավելացնելու ուղղությամբ, որը իր հերթին կբերի համայնքի զարգացմանը միտված ծախսերի ավելացմանը:

ՄԺԾԾ-ն կնպաստի ավելի լայն և հեռանկարային ծախսերի քաղաքականության մշակմանը, որի շնորհիվ համայնքի զարգացման հեռանկարը կստանա բյուջետային ձևաչափ և որը ըստ էության հասանելի կդարձնի բոլորին՝ այդ թվում քաղաքացիներին, ուսումնասիրելու միջնաժամկետ կտրվածքով համայնքի կողմից նախատեսվող ծախսերի բաշխումը ըստ ոլորտների՝ թվային տեսքով, ընդ որում սույն ֆինանսական փաստաթղթով առավել կընդգծվի բյուջետային ծրագրերի շարունակականության ապահովման ֆինանսական մեխանիզմները:

Երևան քաղաքի 2023-2025թթ. միջնաժամկետ ծախսերի ծրագիրը նախագծվել է ղեկավարվելով <<Հայաստանի Հանրապետության բյուջետային համակարգի մասին>> և <<Երևան քաղաքում տեղական ինքնակառավարման մասին>> օրենքներով:

## **Չարգացման հիմնական ուղղությունները և սկզբունքները**

Երևան քաղաքի 2023-2025թթ. համար նախանշված ծրագրերի իրականացումը խարսխվելու է համաչափ և կայուն զարգացման սկզբունքի վրա, որի նպատակային իրագործման համար առաջնահերթ և գերակա են համարվելու՝

1. Կառավարման արդյունավետության բարձրացումը, քաղաքապետարանի գործունեության թափանցիկությունը և բնակչությանը լիարժեք հաշվետու լինելը:
2. Հանրային տարածքների, շրջակա միջավայրի և պատմամշակութային ժառանգության պաշտպանությունը:
3. Մարդու իրավունքների պաշտպանության գերակա սկզբունքներով որոշումների կայացումը:
4. Քաղաքի մասնակցային կառավարման մշակույթի ձևավորումը՝ բնակչությանը մասնակից դարձնելով հանրային նշանակություն ունեցող և բնակչությանը հուզող որոշումների կայացմանը՝ հարցումների, քննարկումների և քվեարկությունների միջոցով:
5. Քաղաքի կառավարման ներառականության բարելավումը:
6. Իրավահավասար ու ներդաշնակ համակեցության մշակույթի ձևավորումը:
7. Անվտանգ, առողջ և հարմարավետ ապրելու և գործելու կենսամիջավայրի ստեղծումը:
8. Կոշտ թափոնների կառավարման ժամանակակից համակարգի ստեղծման, այդ թվում՝ աղբահանության կազմակերպման և կարգավորման, նոր աղբավայրի և աղբի վերամշակման գործարանի ստեղծման մեկնարկի ապահովումը:
9. Երևան քաղաքի հասարակական տրանսպորտի համակարգի ամբողջական արդիականացման ապահովումը:
10. Երիտասարդական և սպորտային ծրագրերի միջոցով բնակիչների շրջանում առողջ ապրելակերպի գաղափարի խթանումը:
11. Զբոսաշրջության ենթակառուցվածքների զարգացման խթանումը և Երևանի զբոսաշրջային միջավայրի բարելավումը:
12. Բազմաբնակարան շենքերի վերելակների հիմնախնդրի լուծումը:

13. Երևանի քաղաքապետարանի ենթակայության առողջապահական հիմնարկների սպասարկման որակի բարելավման մեխանիզմների ներդրումը, ինչպես դրանց հիմնանորոգումը և ժամանակակից ստանդարտներին հասցնելը:
14. Նախադպրոցական հաստատությունների և դպրոցների մատչելիության և ներառականության հնարավորությունների ապահովումը:
15. Նախադպրոցական և արտադպրոցական կազմակերպությունների հիմնանորոգումը:
16. Երևան քաղաքում կրթական համակարգի որակի բարելավմանն ուղղված միջոցառումների իրականացումը:
17. Մշակույթի ոլորտի ենթակառուցվածքների զարգացում, մշակութային ծառայություններից օգտվելու ներառականության ապահովումը:
18. Երևանի և այլ քաղաքների միջև գործնական կապերի հաստատումն ու պահպանումը, ինչպես նաև տարբեր միջազգային ծրագրերին և միություններին մասնակցության ապահովումը:
19. Երևանի կենտրոնի բեռնաթափման և քաղաքը շրջանցող ճանապարհների ճանապարհաշինարարական լայնածավալ ծրագրերի շարունակականության ապահովումը:
20. Փողոցային լուսավորության համակարգի արդիականացումը, էներգախնայող համակարգերի ներդրումը, վերգետնյա մալուխային ցանցի ստորգետնյա անցկացումը, համակարգի անվտանգության և հուսալիության աստիճանի բարձրացումը:
21. Շենքերի և բակային տարածքների բարեկարգումն ու բնակչության անվտանգ տեղաշարժի ապահովումը:
22. Բնակելի ֆոնդի վերանորոգումն և պահպանումը, հարթ և թեք տանիքների, ջրամատակարարման և ջրահեռացման ներքին ցանցի, վթարային պատշգամբների վերանորոգման շարունակականության ապահովումը:
23. Հանգստի գոտիների ստեղծումը, միջազգային չափանիշներին համապատասխան կանաչապատման աշխատանքների իրականացումը, Երևանի կանաչապատման և կանաչ տարածքների պահպանման նոր մոդելի ներդրումը:
24. Գործարարության և ներդրումների համար բարենպաստ միջավայրի ապահովումը, համայնքի և գործարար միջավայրի միջև փոխշահավետ համագործակցության խթանումը:

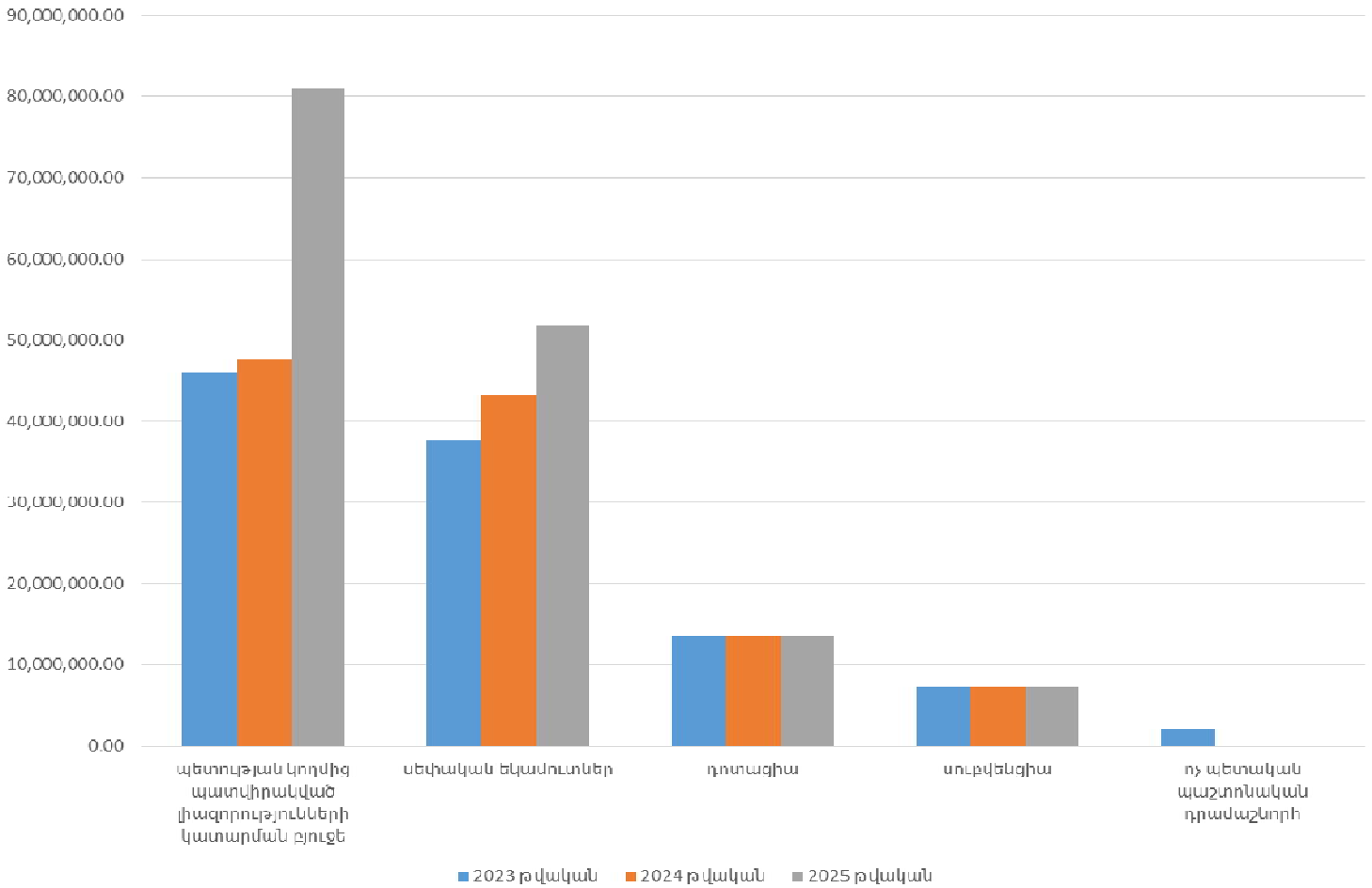
25. Նախակրթական, կրթական, մշակութային և սպորտային օբյեկտների հիմնանորոգման աշխատանքների շարունակականության ապահովումը:
26. Երեխաների իրավունքների պաշտպանությունն ու անչափահասների հետ տարվող աշխատանքների բարելավումը:
27. Բնակիչների սոցիալական պաշտպանվածության ապահովումն ու այդ նպատակով հաշմանդամություն ունեցող անձանց, ծնողազուրկ երեխաների, բազմազավակ և անապահով ընտանիքների կենսական ապահովմանն ուղղված սոցիալական ծրագրերի արդյունավետ իրականացումը:

### **Երևան քաղաքի 2023-2025թթ. կանխատեսվող եկամուտները**

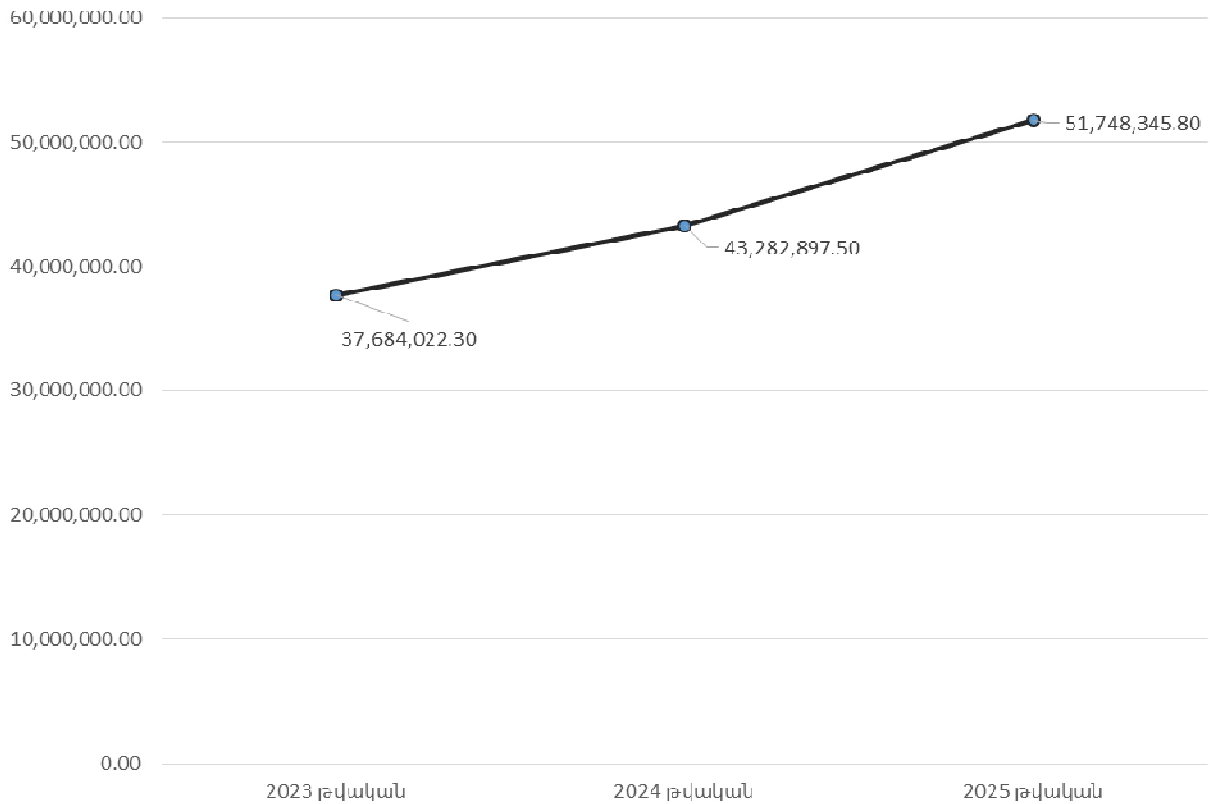
Երևան քաղաքի 2023-2025թթ. եկամուտները կանխատեսվել են համապատասխանաբար՝ 106,334,807.6, 111,598,646.5 և 153,448,912.7 հազ. դրամ:

Հատկանշանական է, որ ընդամենը եկամուտների կազմում աճ է նախատեսվում գրեթե բոլոր բյուջետային բաժիններում և խմբերում, մասնավորապես հարկ է նկատել Երևան քաղաքի սեփական եկամուտների դինամիկան, որը հիմնականում պայմանավորված է ՀՀ Հարկային օրենսգրքի 233-րդ հոդվածի 7-րդ մասով սահմանված դրույթների կիրառմամբ, որի արդյունքում միջնաժամկետ կտրվածով սեփական եկամուտների կազմում հիմնանական աճը նախատեսվում է հարկ անշարժ գույքի մասով եկամտատեսակից:

## Երևան քաղաքի եկամուտներ



## Երևան քաղաքի սեփական եկամուտներ





## Եկամուտների վերծանումը ըստ առանձին տեսակների

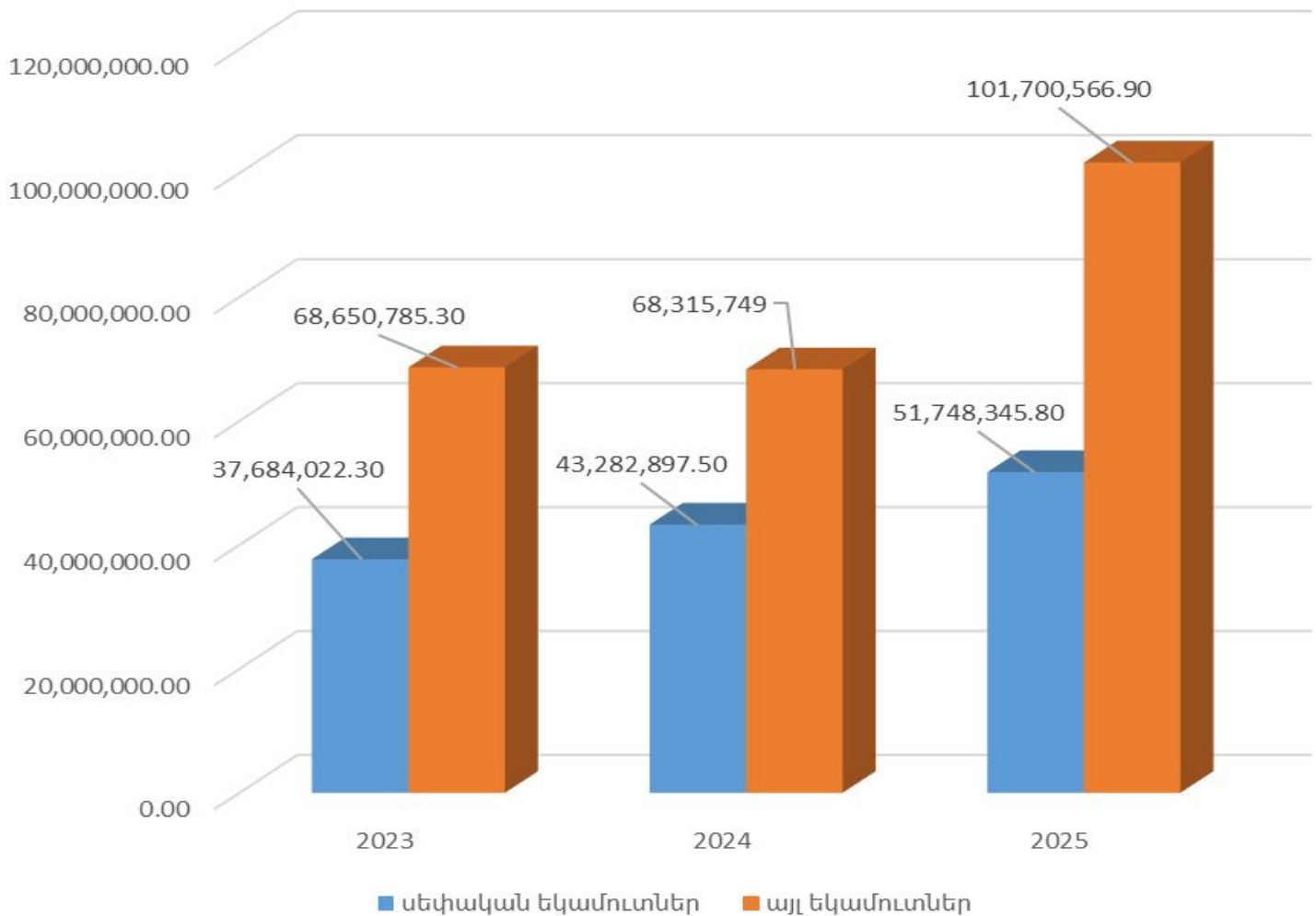
Երևան քաղաքի 2023-2025թթ. եկամուտների կազմում՝ սեփական եկամուտների ցուցանիշը համապատասխանաբար կազմում է 37,684,022.3, 43,282,897.5 և 51,748,345.8 հազ. դրամ, և սույն դինամիկան դիտարկելիս հարկ է արձանագրել, որ աճը կանխատեսվում է 5 տարվա կտրվածքով, հաշվի առնելով նաև 2021 թվականը՝ 30,693,825.8 հազ. դրամ և 2022 թվականը՝ 34,538,631.0 հազ. դրամ:

2023-2025թթ. ՄԺԺԾ-ով սեփական եկամուտների կազմում էապես աճող եկամտատեսակներն են՝

- Գույքահարկ անշարժ գույքի մասով համապատասխանաբար՝ 10,483,933.6, 14,126,848.1 և 20,408,740.3 հազ. դրամ
- Գույքահարկ փոխադրամիջոցների մասով՝ 13,347,128.5, 14,281,427.4 և 15,281,127.4 հազ. դրամ
- Գույքի վարձակալությունից եկամուտներ՝ 1,776,291.0, 2,116,406.6 և 2,539,179.2 հազ. դրամ
- Վարչական գանձումներ՝ 6,831,956.2, 7,493,765.4 և 8,254,845.9 հազ. դրամ
- Աղբահանության վճարներ՝ 4,412,060.9, 5,073,870.1 և 5,834,950.6 հազ. դրամ

Պետության կողմից տրամադրվող հատկացվող շնորհները՝ այդ թվում սուբվեցնիաները և ֆինանսական համահարթեցման սկզբունքով տրվող դոտացիան, նախնական կանխատեսմամբ նախատեսվում է մնալ անփոփոխ, իսկ պետության կողմից Երևանի քաղաքապետին պատվիրակված լիազորությունների կատարման համար տվող հատկացումը կանխատեսվում է համապատասխանաբար՝ 45,966,756.0, 47,694,174.2 և 81,078,992.1 հազ. դրամ:

## Սեփական և այլ եկամուտների համամատականը



### Երևան քաղաքի 2023-2025թթ. կանխատեսվող ծախսերը

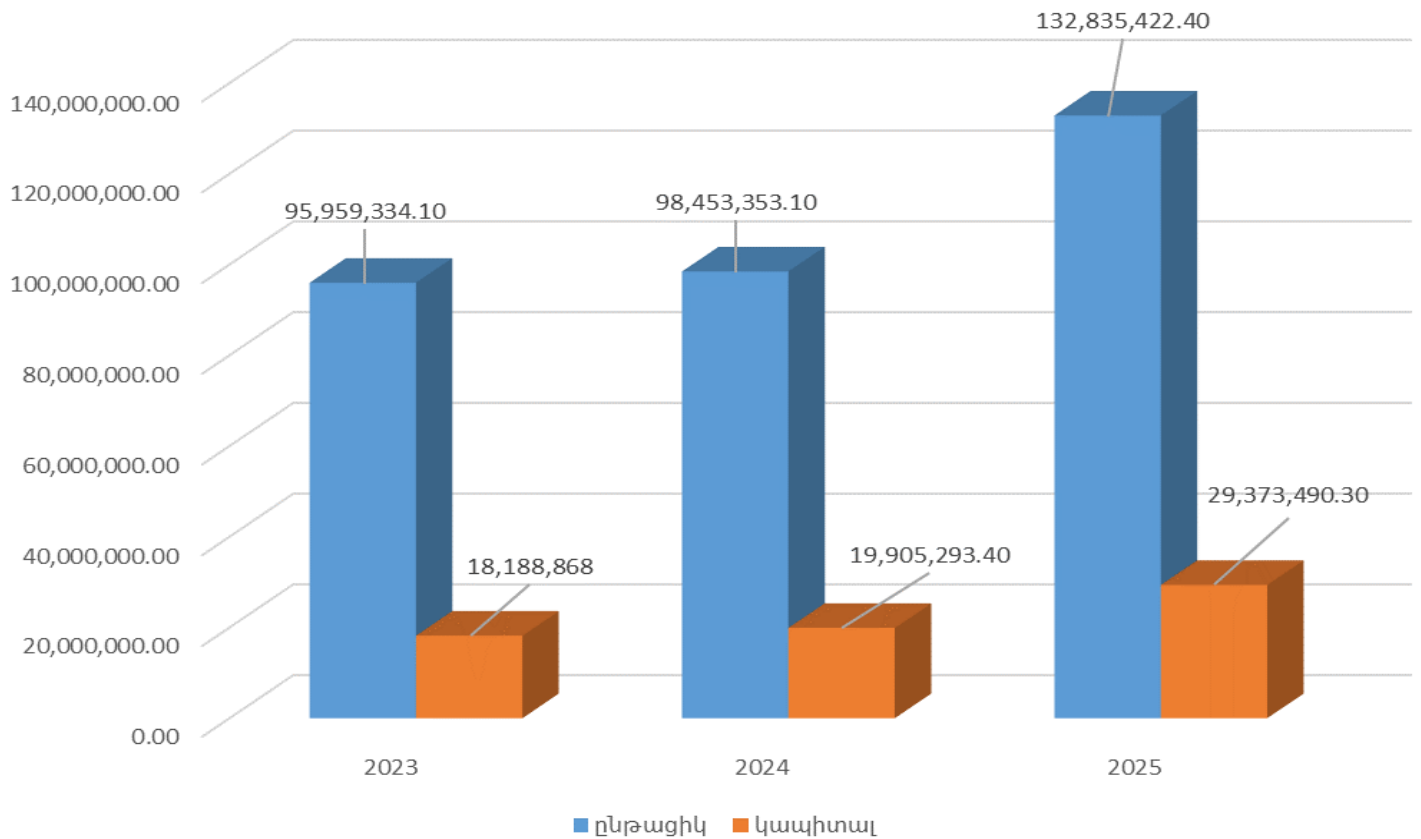
Երևան քաղաքի 2023-2025թթ. ծախսերը կանխատեսվում են համապատասխանաբար՝ 107,598,202.1, 111,898,646.5 և 155,548,912.7 հազ. դրամ և միտված են համայնքի համաչափ և կայուն զարգացմանը: Ծախսերի քաղաքականության և նպատակներին հասնելու սկզբնաղբյուրն է հանդիսանում Երևանի քաղաքապետարանի պահպանման ծախսերի համատեքստում ստանալ այնպիսի մարդկային ռեսուրս, որը ի վիճակի կլինի համապատասխան ծառայությունները մատուցել քաղաքին՝ լուծելով համայնքի առջև դրված կայուն զարգացման պահանջը՝

մշակելով և կատարելով դրա իրագործմանն ուղղված բյուջետային ծրագրերը: Ծախսային մասը նախագծվել է հետևելով բյուջետային հաշվեկշռվածության սկզբունքին՝ ապահովելով բյուջեների կառուցման ստանդարտները և ներկայացնելով այն ըստ գործառական և տնտեսագիտական դասակարգումների, ինչպես նաև ըստ առանձին ծրագրերի:

Ընդհանուր ծախսերը ըստ բյուջետային տնտեսագիտական դասակարգման բնույթների կարելի է նկարագրել հետևյալ խմբերով.

- Աշխատանքի վարձատրություն՝ 10,833,164.8, 11,289,631.7, 11,717,113.2 հազ. դրամ
- Ծառայությունների և ապրանքների ձեռք բերում՝ 11,196,058.2, 11,802,261.9, 10,783,422.3 հազ. դրամ
- Տոկոսավճարներ՝ 43,909.8, 57,741.9, 57,741.9 հազ. դրամ
- Սուբսիդիաներ՝ 45,473,187.0, 46,214,104.9, 47,151,462.1 հազ. դրամ
- Դրամաշնորհներ՝ 635,891.4, 715,886.9, 1,012,240.7 հազ. դրամ
- Նպաստներ՝ 869,345.9, 871,345.9, 874,995.9 հազ. դրամ
- Այլ ծախսեր՝ 26,857,777.0, 27,502,379.9, 61,238,446.3 հազ. դրամ
- Հիմնական միջոցներ՝ 18,188,868.0, 19,905,293.4, 29,373,490.3 հազ. դրամ
- Ոչ ֆինանսական ակտիվների իրացումից մուտքեր՝ (6,550,000.0), (6,460,000.0), (6,660,000.0) հազ. դրամ

## Երևան քաղաքի 2023-2025 թթ. բյուջեների ընթացիկ և կապիտալ ծախսերի համեմատականը



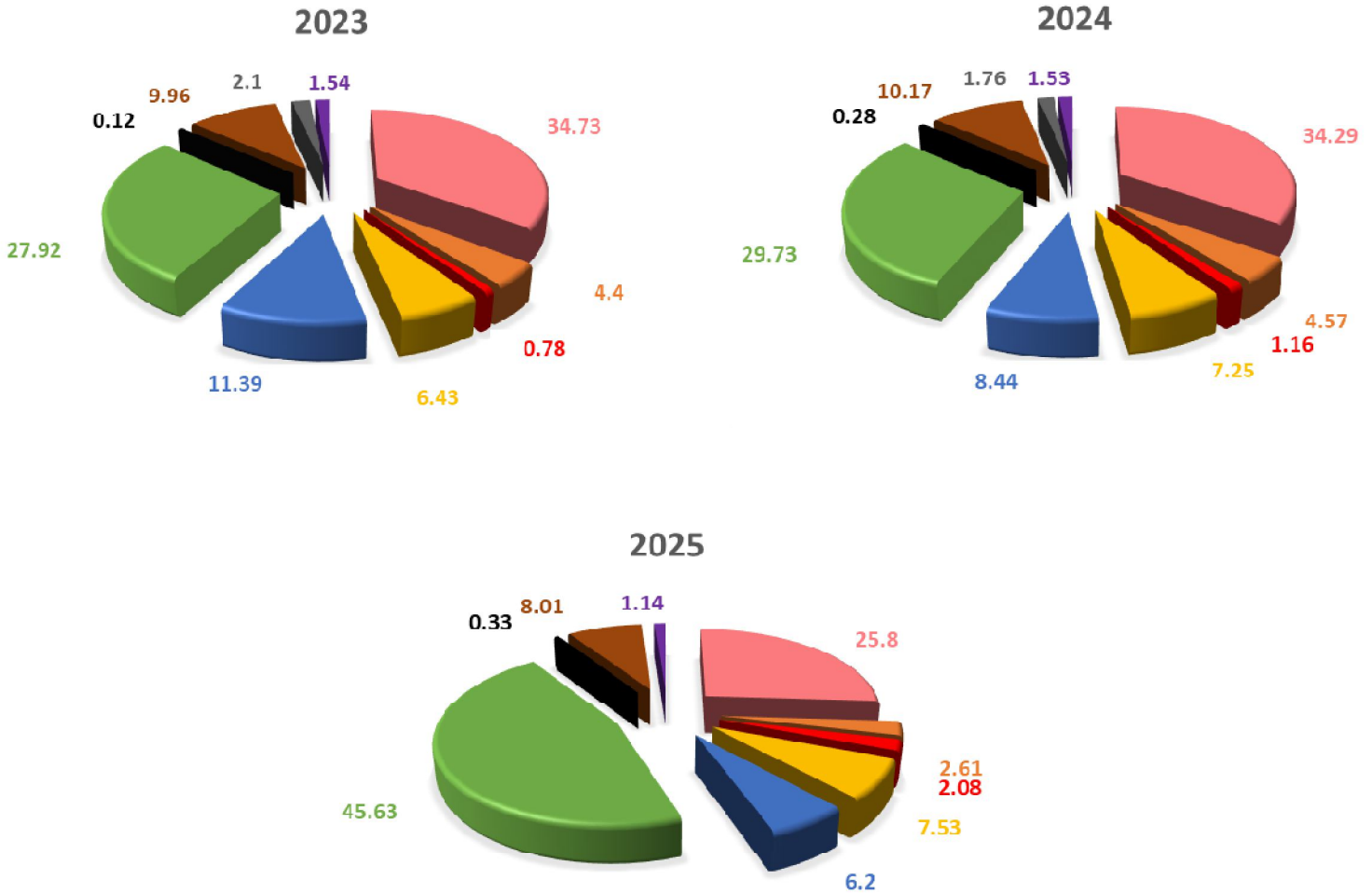
### Բյուջետային ծախսերի կանխատեսումը ըստ ոլորտների

Կանխատեսվող բյուջետային ծախսերի բաշխման ոլորտային սկզբունքը կայանում է Երևան քաղաքի համաչափ զարգացման և ոլորտային ուսումնասիրությունների արդյունքում հանգած խնդիրների լուծման տեսլականներով, և այն առավել մատչելի ձևով ներկայացված է բյուջետային դասակարգման գործառական խմբերում, մասնավորապես դրանք ըստ բաժինների բաշխված են հետևյալ կերպ.

- Ընդհանուր բնույթի հանրային ծառայություններ համապատասխանաբար՝ 11,380,088.8, 12,256,145.6 և 13,482,442.2 հազ. դրամ
- Պաշտպանություն՝ 124,628.4, 319,002.3 և 519,102.6 հազ. դրամ
- Տնտեսական հարաբերություններ՝ 30,046,429.3, 33,271,824.2 և 70,979,592.7 հազ. դրամ
- Շրջակա միջավայրի պաշտպանություն՝ 12,261,270.7, 9,449,651.1 և 9,648,584.6 հազ. դրամ

- Բնակարանային շինարարություն և կոմունալ ծառայություն՝ 6,921,281.8, 8,115,987.4 և 11,712,349.3 հազ. դրամ
- Առողջապահություն՝ 840,000.0, 1,305,100.0 և 3,242,300.0 հազ. դրամ
- Հանգիստ, մշակույթ և կրոն՝ 4,736,966.8, 5,116,023.1 և 4,061,960.8 հազ. դրամ
- Կրթություն՝ 37,367,452.6, 38,373,877.5 և 40,131,158.8 հազ. դրամ
- Սոցիալական պաշտպանություն՝ 1,655,824.7, 1,716,600.7 և 1,771,421.7 հազ. դրամ
- Հիմնական բաժիններին չդասվող պահուստային ֆոնդեր՝ 2,264,259.0, 1,974,434.6, իսկ 2025 թվականի համար պահուստային ֆոնդից նախատեսվող ծախսեր չեն կանխատեսվում
- Պահուստային ֆոնդի վարչական մասից ֆոնդային բյուջե հատկացումներ՝ 8,698,019.0, 12,530,293.4 և 19,998,490.3 հազ. դրամ:

# Երևան քաղաքի 2023-2025 թթ. Բյուջեի գործառնական դասակարգում տոկոսային հարաբերությամբ



- Ընդհանուր բնույթի հանրային ծառայություններ
- Պաշտպանություն
- Տնտեսական հարաբերություններ
- Շրջակա միջավայրի պաշտպանություն
- Բնակարանային շինարարություն
- Առողջապահություն
- Հանգիստ, մշակույթ և կրոն
- Կրթություն
- Սոցիալական պաշտպանություն
- Հիմնական բաժիններին չդասվող պահուստային ֆոնդեր

## **Երևան քաղաքի 2023-2025թթ. կանխատեսվող դեֆիցիտը**

2023-2025թթ կանխատեսվող դեֆիցիտի կամ հավելուրդի ֆինանսավորման աղբյուրների կազմում արտացոլված են՝ ներգրավված վարկային միջոցները, տարեսկզբի ազատ մնացորդի վարչական մասից ֆոնդային մաս անցնող և հենց ֆոնդային մասում կանխատեսվող բյուջետային միջոցները, ինչպես նաև Երևանի ենթակայության տակ գտնվող կազմակերպություններում կանոնադրական կապիտալի համալրմանն ուղղվող բյուջետային ելքերը, որի ընդհանուր պատկերով 2023-2025թթ. կանխատեսվող դեֆիցիտը կազմում է 1,263,394.5, 300,000.0 և 2,100,000.0 հազ. դրամ:

**ԵՐԵՎԱՆԻ ՔԱՂԱՔԱՊԵՏ**

**ՀՐԱՉՅԱ ՍԱՐԳՍՅԱՆ**

ՀՀ համայնքների միջնաժամկետ ծախսերի ծրագրի 2023-2025թթ. վարչական և ֆոնդային մասերի եկամուտները՝ ըստ ձևավորման աղբյուրների

հազար դրամ

Տողի NN	Եկամտատեսակները	Կոդ	2023 թվական			2024 թվական			2025 թվական		
			Ընդամենը	այդ թվում՝		Ընդամենը	այդ թվում՝		Ընդամենը	այդ թվում՝	
				վարչական բյուջե	ֆոնդային բյուջե		վարչական բյուջե	ֆոնդային բյուջե		վարչական բյուջե	ֆոնդային բյուջե
1	2	3	10	11	12	16	17	18	19	20	21
1000	<b>ԸՆԴԱՄՆԵՆ ԵԿԱՄՈՒՏՆԵՐ</b> (տող 1100 + տող 1200 + տող 1300) այդ թվում՝		106,334,807.6	104,657,353.1	10,375,473.5	111,598,646.5	110,983,646.5	13,145,293.4	153,448,912.7	152,833,912.7	20,613,490.3
1100	<b>1. ՀԱՐԿԵՐ ԵՎ ՏՈՒՐՔԵՐ</b> (տող 1110 + տող 1120 + տող 1130 + տող 1140 + տող 1150) այդ թվում՝	7100	27,637,553.1	27,637,553.1	-	32,214,506.5	32,214,506.5	-	39,496,098.7	39,496,098.7	-
	<i>Հարկային եկամուտներ, որից</i>		23,831,062.1	23,831,062.1		28,408,275.5	28,408,275.5	-	35,689,867.7	35,689,867.7	
	<i>գույքահարկ</i>		13,936,367.2	13,936,367.2		14,693,894.5	14,693,894.5	-	15,569,854.4	15,569,854.4	
1110	<b>1.1 Գույքային հարկեր անշարժ գույքից</b> (տող 1111 + տող 1112) այդ թվում՝	7131	10,483,933.6	10,483,933.6	-	14,126,848.1	14,126,848.1	-	20,408,740.3	20,408,740.3	-
1111	Գույքահարկ համայնքների վարչական տարածքներում գտնվող շենքերի և շինությունների համար		589,238.7	589,238.7		412,467.1	412,467.1		288,727.0	288,727.0	
1112	Հողի հարկ համայնքների վարչական տարածքներում գտնվող հողի համար		136,168.5	136,168.5		95,318.0	95,318.0		66,722.6	66,722.6	
1113	Համայնքի բյուջե մուտքագրվող անշարժ գույքի հարկ		9,758,526.4	9,758,526.4		13,619,063.0	13,619,063.0		20,053,290.7	20,053,290.7	
1120	<b>1.2 Գույքային հարկեր այլ գույքից</b> այդ թվում՝	7136	13,347,128.5	13,347,128.5	-	14,281,427.4	14,281,427.4	-	15,281,127.4	15,281,127.4	-
1121	Գույքահարկ փոխադրամիջոցների համար		13,347,128.5	13,347,128.5		14,281,427.4	14,281,427.4		15,281,127.4	15,281,127.4	
1130	<b>1.3 Տեղական տուրքեր</b> (տող 11301 + տող 11302 + տող 11303 + տող 11304 + տող 11305 + տող 11306+ տող 11307 + տող 11308 + տող 11309 + տող 11310+ տող 11311 + տող 11312 + տող 11313 + տող 11314 + տող 11315 + տող 11316 + տող 11317 + տող 11318 + տող 11319) այդ թվում՝	7145	3,206,491.0	3,206,491.0	-	3,206,231.0	3,206,231.0	-	3,206,231.0	3,206,231.0	-
11301	Համայնքի վարչական տարածքում նոր շենքերի, շինությունների և ոչ հիմնական շինությունների շինարարության (տեղադրման) թույլտվության համար		237,700.0	237,700.0		237,700.0	237,700.0		237,700.0	237,700.0	
11302	Համայնքի վարչական տարածքում գոյություն ունեցող շենքերի և շինությունների վերակառուցման, ուժեղացման, վերականգնման, արդիականացման և բարելավման աշխատանքներ կատարելու թույլտվության համար		35,737.0	35,737.0		35,737.0	35,737.0		35,737.0	35,737.0	
11303	Համայնքի վարչական տարածքում շենքերի, շինությունների և քաղաքաշինական այլ օբյեկտների քանդման թույլտվության համար		17,020.0	17,020.0		17,020.0	17,020.0		17,020.0	17,020.0	
11304	Համայնքի վարչական տարածքում, սահմանափակ և բարձրեղանային համայնքների վարչական տարածքում, բացառությամբ միջպետական և հանրապետական նշանակության ավտոմոբիլային ճանապարհների կողեգրում, խանութներում և կրպակներում հեղուկ վառելիքի, սեղմված բնական կամ հեղուկացված նավթային գազերի վաճառքի թույլտվության համար		198,600.0	198,600.0		198,600.0	198,600.0	-	198,600.0	198,600.0	



Տողի NN	Եկամտատեսակները	Իզվածի N	Ընդամենը	այդ թվում՝		Ընդամենը	այդ թվում՝		Ընդամենը	այդ թվում՝	
				վարչական բյուջե	ֆոնդային բյուջե		վարչական բյուջե	ֆոնդային բյուջե		վարչական բյուջե	ֆոնդային բյուջե
11305	Համայնքի վարչական տարածքում, սահմանամերձ և բարձրլեռնային համայնքների վարչական տարածքում գտնվող մանրածախ առևտրի կետերում կամ ավտոմեքենաների տեխնիկական սպասարկման և նորոգման ծառայության օբյեկտներում տեխնիկական հեղուկների վաճառքի թույլտվության համար		48,737.5	48,737.5		48,737.5	48,737.5		48,737.5	48,737.5	
11306	Համայնքի վարչական տարածքում թանկարժեք մետաղներից պատրաստված իրերի որոշակի վայրում մանրածախ առք ու վաճառք իրականացնելու թույլտվության համար		48,350.0	48,350.0		48,350.0	48,350.0		48,350.0	48,350.0	
11307	Համայնքի վարչական տարածքում ոգելից և ավիոհոլային խմիչքների և (կամ) ծխախոտի արտադրանքի վաճառքի թույլտվության համար		531,770.5	531,770.5		531,770.5	531,770.5		531,770.5	531,770.5	
11308	Իրավաբանական անձանց և անհատ ձեռնարկատերերին համայնքի վարչական տարածքում «Առևտրի և ծառայությունների մատին» Հայաստանի Հանրապետության օրենքով սահմանված բացօթյա առևտուր կազմակերպելու թույլտվության համար		146,250.0	146,250.0		146,250.0	146,250.0		146,250.0	146,250.0	
11309	Համայնքի վարչական տարածքում առևտրի, հանրային սննդի, զվարճանքի, շահումով խաղերի և վիճակախաղերի կազմակերպման օբյեկտներին, խաղատներին և բաղնիքներին (սաունաներին), ժամը 24.00-ից հետո աշխատելու թույլտվության համար		161,576.0	161,576.0		161,576.0	161,576.0		161,576.0	161,576.0	
11310	Համայնքի վարչական տարածքում համայնքային կանոններին համապատասխան հանրային սննդի կազմակերպման և իրացման թույլտվության համար		217,760.0	217,760.0		217,760.0	217,760.0		217,760.0	217,760.0	
11312	Ավագանու սահմանած կարգին ու պայմաններին համապատասխան համայնքի վարչական տարածքում արտաքին գովազդ տեղադրելու թույլտվության համար, բացառությամբ միջպետական ու հանրապետական նշանակության ավտոմոբիլային ճանապարհների օտարման շերտերում և պաշտպանական գոտիներում տեղադրվող գովազդների թույլտվությունների (բացառությամբ Երևան քաղաքի)		1,434,000.0	1,434,000.0		1,434,000.0	1,434,000.0		1,434,000.0	1,434,000.0	
11313	Հայաստանի Հանրապետության վարչատարածքային միավորների խորհրդանիշերը (զինանշան, անվանում և այլն), որպես օրենքով գրանցված ապրանքային նշան, ապրանքների արտադրության, աշխատանքների կատարման, ծառայությունների մատուցման գործընթացներում օգտագործելու թույլտվության համար		90,000.0	90,000.0		90,000.0	90,000.0		90,000.0	90,000.0	
11314	Համայնքի վարչական տարածքում մարդատար տաքսու (բացառությամբ երթուղային տաքսիների՝ միկրոավտոբուսների) ծառայություն իրականացնելու թույլտվության համար		340.0	340.0		80.0	80.0		80.0	80.0	
11315	Համայնքի վարչական տարածքում քաղաքացիական հոգեհանգստի (հրաժեշտի) ծիսակատարության ծառայությունների իրականացման և (կամ) մատուցման թույլտվության համար		34,500.0	34,500.0		34,500.0	34,500.0		34,500.0	34,500.0	
11318	Համայնքի տարածքում սահմանափակման ենթակա ծառայության օբյեկտի գործունեության թույլտվության համար		1,500.0	1,500.0		1,500.0	1,500.0		1,500.0	1,500.0	
11319	Այլ տեղական տուրքեր		2,650.0	2,650.0		2,650.0	2,650.0		2,650.0	2,650.0	
<b>1140</b>	<b>1.4 Համայնքի բյուջե վճարվող պետական տուրքեր (տող 1141 + տող 1142) այդ թվում՝</b>	<b>7146</b>	<b>600,000.0</b>	<b>600,000.0</b>	<b>-</b>	<b>600,000.0</b>	<b>600,000.0</b>	<b>-</b>	<b>600,000.0</b>	<b>600,000.0</b>	<b>-</b>
1141	Քաղաքացիական կացության ակտեր գրանցելու, դրանց մասին քաղաքացիներին կրկնակի վկայականներ, քաղաքացիական կացության ակտերում կատարված գրառումներում փոփոխություններ, լրացումներ, ուղղումներ կատարելու և վերականգնման կապակցությամբ վկայականներ տալու համար		150,000.0	150000		150,000.0	150000		150,000.0	150000	
1142	Նոտարական գրասենյակների կողմից նոտարական ծառայություններ կատարելու, նոտարական կարգով վավերացված փաստաթղթերի կրկնօրինակներ տալու, նշված մարմինների կողմից գործարքների նախագծեր և դիմումներ կազմելու, փաստաթղթերի պատճեններ հանելու և դրանցից քաղվածքներ տալու համար		450,000.0	450000		450,000.0	450000		450,000.0	450000	
<b>1200</b>	<b>2. ԳԼՇՏՈՆԱԿԱՆ ԴՐԱՄԱՆՆՈՐՀՆԵՐ (տող 1210 + տող 1220 + տող 1230 + տող 1240 + տող 1250 + տող 1260) այդ թվում՝</b>	<b>7300</b>	<b>22,684,029.3</b>	<b>21,021,574.8</b>	<b>1,662,454.5</b>	<b>20,621,574.8</b>	<b>20,021,574.8</b>	<b>600,000.0</b>	<b>20,621,574.8</b>	<b>20,021,574.8</b>	<b>600,000.0</b>

Տողի NN	Եկամտատեսակները	Իդվաժի N	Ընդամենը	այդ թվում՝		Ընդամենը	այդ թվում՝		Ընդամենը	այդ թվում՝	
				վարչական բյուջե	ֆոնդային բյուջե		վարչական բյուջե	ֆոնդային բյուջե		վարչական բյուջե	ֆոնդային բյուջե
1	2	3	10	11	12	16	17	18	19	20	21
1230	<b>2.3 Ընթացիկ արտաքին պաշտոնական դրամաշնորհներ՝ ստացված միջազգային կազմակերպություններից, այդ թվում՝</b>	<b>7321</b>	<b>1,000,000.0</b>	<b>1,000,000.0</b>	-	-	-	-	-	-	-
1231	Համայնքի բյուջե մուտքագրվող արտաքին պաշտոնական դրամաշնորհներ՝ ստացված միջազգային կազմակերպություններից ընթացիկ ծախսերի ֆինանսավորման նպատակով		1,000,000.0	1,000,000.0	-	-	-	-	-	-	-
1240	<b>2.4 Կապիտալ արտաքին պաշտոնական դրամաշնորհներ՝ ստացված միջազգային կազմակերպություններից, այդ թվում՝</b>	<b>7322</b>	<b>1,062,454.5</b>	-	<b>1,062,454.5</b>	-	-	-	-	-	-
1241	Համայնքի բյուջե մուտքագրվող արտաքին պաշտոնական դրամաշնորհներ՝ ստացված միջազգային կազմակերպություններից կապիտալ ծախսերի ֆինանսավորման նպատակով		1,062,454.5	-	1,062,454.5	-	-	-	-	-	-
1250	<b>2.5 Ընթացիկ ներքին պաշտոնական դրամաշնորհներ՝ ստացված կառավարման այլ մակարդակներից (տող 1251 + տող 1252 + տող 1255 + տող 1256)</b>	<b>7331</b>	<b>20,021,574.8</b>	<b>20,021,574.8</b>	-	<b>20,021,574.8</b>	<b>20,021,574.8</b>	-	<b>20,021,574.8</b>	<b>20,021,574.8</b>	-
1251	Պետական բյուջեից ֆինանսական համահարթեցման սկզբունքով տրամադրվող դրամաքիաներ		13,430,355.1	13,430,355.1		13,430,355.1	13,430,355.1		13,430,355.1	13,430,355.1	
1252	այդ թվում՝										
1255	Պետական բյուջեից տրամադրվող նպատակային հատկացումներ (սուբվենցիաներ)		6,591,219.7	6,591,219.7		6,591,219.7	6,591,219.7		6,591,219.7	6,591,219.7	
1260	<b>2.6 Կապիտալ ներքին պաշտոնական դրամաշնորհներ՝ ստացված կառավարման այլ մակարդակներից (տող 1261 + տող 1262) այդ թվում՝</b>	<b>7332</b>	<b>600,000.0</b>	-	<b>600,000.0</b>	<b>600,000.0</b>	-	<b>600,000.0</b>	<b>600,000.0</b>	-	<b>600,000.0</b>
1261	Պետական բյուջեից կապիտալ ծախսերի ֆինանսավորման նպատակային հատկացումներ (սուբվենցիաներ)		600,000.0		600,000.0	600,000.0		600,000.0	600,000.0		600,000.0
1300	<b>3. ԱՅԼ ԵՎ ԱՄՈՒՏՆԵՐ (տող 1310 + տող 1320 + տող 1330 + տող 1340 + տող 1350 + տող 1360 + տող 1370 + տող 1380 + տող 1390) այդ թվում՝</b>	<b>7400</b>	<b>56,013,225.2</b>	<b>55,998,225.2</b>	<b>8,713,019.0</b>	<b>58,762,565.2</b>	<b>58,747,565.2</b>	<b>12,545,293.4</b>	<b>93,331,239.2</b>	<b>93,316,239.2</b>	<b>20,013,490.3</b>
1320	<b>3.2 Շահաբաժիններ այդ թվում՝</b>	<b>7412</b>	<b>81,472.0</b>	<b>81,472.0</b>	-	<b>81,472.0</b>	<b>81,472.0</b>	-	<b>81,472.0</b>	<b>81,472.0</b>	-
1321	Բաժնետիրական ընկերություններում համայնքի մասնակցության դիմաց համայնքի բյուջե կատարվող մասհանումներ (շահաբաժիններ)		81,472.0	81,472.0		81,472.0	81,472.0		81,472.0	81,472.0	
1330	<b>3.3 Գույքի վարձակալությունից եկամուտներ (տող 1331 + տող 1332 + տող 1333 + տող 1334) այդ թվում՝</b>	<b>7415</b>	<b>1,776,291.0</b>	<b>1,776,291.0</b>	-	<b>2,116,403.6</b>	<b>2,116,403.6</b>	-	<b>2,539,179.2</b>	<b>2,539,179.2</b>	-
1331	Համայնքի սեփականություն համարվող հողերի վարձակալության վարձավճարներ		1,297,380.9	1,297,380.9		1,621,726.2	1,621,726.2		2,027,157.7	2,027,157.7	
1333	Համայնքի վարչական տարածքում գտնվող պետության և համայնքի սեփականությանը պատկանող հողամասերի կառուցապատման իրավունքի դիմաց գանձվող վարձավճարներ		157,673.6	157,673.6		173,440.9	173,440.9		190,785.0	190,785.0	
1334	Այլ գույքի վարձակալությունից մուտքեր		321,236.5	321,236.5		321,236.5	321,236.5		321,236.5	321,236.5	
1340	<b>3.4 Համայնքի բյուջեի եկամուտներ ապրանքների մատակարարումից և ծառայությունների մատուցումից (տող 1341 + տող 1342 + տող 1343) այդ թվում՝</b>	<b>7421</b>	<b>45,969,756.0</b>	<b>45,969,756.0</b>	-	<b>47,697,174.2</b>	<b>47,697,174.2</b>	-	<b>81,081,992.1</b>	<b>81,081,992.1</b>	-
1342	Պետության կողմից տեղական ինքնակառավարման մարմիններին պատվիրակված լիազորությունների իրականացման ծախսերի ֆինանսավորման համար պետական բյուջեից ստացվող միջոցներ		45,966,756.0	45,966,756.0		47,694,174.2	47,694,174.2		81,078,992.1	81,078,992.1	
1343	Օրենքով սահմանված դեպքերում համայնքային հիմնարկների կողմից առանց տեղական տուրքի գանձման մատուցվող ծառայությունների կամ կատարվող գործողությունների դիմաց ստացվող (գանձվող) վճարներ		3,000.0	3,000.0		3,000.0	3,000.0		3,000.0	3,000.0	
1350	<b>3.5 Վարչական գանձումներ (տող 1351 + տող 1352 + տող 1353) այդ թվում՝</b>	<b>7422</b>	<b>6,831,956.2</b>	<b>6,831,956.2</b>	-	<b>7,493,765.4</b>	<b>7,493,765.4</b>	-	<b>8,254,845.9</b>	<b>8,254,845.9</b>	-

Տողի NN	Եվամտատեսակները	Կոդ	Ընդամենը	այդ թվում՝		Ընդամենը	այդ թվում՝		Ընդամենը	այդ թվում՝	
				վարչական բյուջե	ֆոնդային բյուջե		վարչական բյուջե	ֆոնդային բյուջե		վարչական բյուջե	ֆոնդային բյուջե
1	2	3	10	11	12	16	17	18	19	20	21
1351	Տեղական վճարներ (տող 13501 + տող 13502 + տող 13503 + տող 13504 + տող 13505 + տող 13506 + տող 13507 + տող 13508 + տող 13509 + տող 13510 + տող 13511 + տող 13512 + տող 13513 + տող 13514 + տող 13515 + տող 13516 + տող 13517 + տող 13518 + տող 13519+ տող 13520) այդ թվում՝		6,631,956.2	6,631,956.2	-	7,293,765.4	7,293,765.4	-	8,054,845.9	8,054,845.9	-
13501	Համայնքի տարածքում շենքի կամ շինության արտաքին տեսքը փոփոխող վերակառուցման աշխատանքներ կատարելու հետ կապված տեխնիկատնտեսական պայմաններ մշակելու և հաստատելու համար		3,000.0	3,000.0		3,000.0	3,000.0		3,000.0	3,000.0	
13502	Ճարտարապետաշինարարական նախագծային փաստաթղթերով նախատեսված շինարարության թույլտվություն պահանջող, բոլոր շինարարական աշխատանքներն իրականացնելուց հետո շենքերի և շինությունների (այդ թվում՝ դրանց վերակառուցումը, վերականգնումը, ուժեղացումը, արդիականացումը, ընդլայնումն ու բարեկարգումը) կառուցման ավարտը ավարտական ակտով փաստագրման ծնակերպման համար		111,000.0	111,000.0		111,000.0	111,000.0		111,000.0	111,000.0	
13503	Ճարտարապետաշինարարական նախագծային փաստաթղթերով նախատեսված աշխատանքներն ավարտելուց հետո շահագործման թույլտվության ձևակերպման համար		55,000.0	55,000.0		55,000.0	55,000.0		55,000.0	55,000.0	
13504	Համայնքի տնօրինության և օգտագործման տակ գտնվող հողերը հատկացնելու, հետ վերցնելու և վարձակալության տրամադրելու դեպքերում անհրաժեշտ փաստաթղթերի (փաթեթի) նախապատրաստման համար		2,000.0	2000		2,000.0	2000		2,000.0	2000	
13505	Համայնքի կողմից կազմակերպվող մրցույթների և աճուրդների մասնակցության համար		2,000.0	2000		2,000.0	2000		2,000.0	2000	
13506	Համայնքի վարչական տարածքում տոնակաճառներին (վերնիսաժներին) մասնակցելու համար		-	-		-	-		-	-	
13507	Համայնքի կողմից աղբահանության վճար վճարողների համար աղբահանության աշխատանքները կազմակերպելու համար		4,412,060.9	4412060.9		5,073,870.1	5073870.1		5,834,950.6	5834950.6	
13512	Համայնքի կողմից կառավարվող բազմաբնակարան շենքերի ընդհանուր բաժնային սեփականության պահպանման պարտադիր նորմերի կատարման համար		14,253.3	14253.3		14,253.3	14253.3		14,253.3	14253.3	
13513	Համայնքային ենթակայության մանկապարտեզի ծառայությունից օգտվողների համար		43,200.0	43200		43,200.0	43200		43,200.0	43200	
13514	Համայնքային ենթակայության արտադպրոցական դաստիարակության հաստատությունների (երաժշտական, նկարչական և արվեստի դպրոցներ և այլն) ծառայություններից օգտվողների համար		617,520.0	617520		617,520.0	617520		617,520.0	617520	
13516	Համայնքային սեփականություն հանդիսացող պատմության և մշակույթի անշարժ հուշարձանների և համայնքային ենթակայության թանգարանների մուտքի համար		15,000.0	15000		15,000.0	15000		15,000.0	15000	
13517	Համայնքային սեփականություն հանդիսացող ընդհանուր օգտագործման փողոցներում և հրապարակներում (բացառությամբ բակային տարածքների, ուսումնական, կրթական, մշակութային և առողջապահական հաստատությունների, պետական կառավարման և տեղական ինքնակառավարման մարմինների վարչական շենքերի հարակից տարածքների) ավտոտրանսպորտային միջոցն ավտոկայանատեղում կայանելու համար		1,210,000.0	1210000		1,210,000.0	1210000		1,210,000.0	1210000	
13518	Համայնքի արխիվից փաստաթղթերի պատճեններ տրամադրելու համար		2,358.0	2358		2,358.0	2358		2,358.0	2358	
13519	Համայնքն սպասարկող անասնաբույժի ծառայությունների դիմաց		900.0	900		900.0	900		900.0	900	
13520	Այլ տեղական վճարներ		143,664.0	143664		143,664.0	143664		143,664.0	143664	
1352	Համայնքի վարչական տարածքում ինքնակամ կառուցված շենքերի, շինությունների օրինականացման համար վճարներ		200,000.0	200000		200,000.0	200000		200,000.0	200000	
1360	<b>3.6 Մուտքեր տույժերից, տուգանքներից (տող 1361 + տող 1362) այդ թվում՝</b>	<b>7431</b>	<b>605,000.0</b>	<b>605,000.0</b>	<b>-</b>	<b>625,000.0</b>	<b>625,000.0</b>	<b>-</b>	<b>625,000.0</b>	<b>625,000.0</b>	<b>-</b>

Տողի NN	Եկամտատեսակները	Իդվանթի	Ընդամենը	այդ թվում՝		Ընդամենը	այդ թվում՝		Ընդամենը	այդ թվում՝	
				վարչական բյուջե	ֆոնդային բյուջե		վարչական բյուջե	ֆոնդային բյուջե		վարչական բյուջե	ֆոնդային բյուջե
1	2	3	10	11	12	16	17	18	19	20	21
1361	Վարչական իրավախախտումների համար տեղական ինքնակառավարման մարմինների կողմից պատասխանատվության միջոցների կիրառումից եկամուտներ		600,000.0	600000		620,000.0	620000		620,000.0	620000	
1362	Մուտքեր համայնքի բյուջեի նկատմամբ ստանձնած պայմանագրային պարտավորությունների չկատարման դիմաց գանձվող տույժերից		5,000.0	5000		5,000.0	5000		5,000.0	5000	
1370	<b>3.7 Համայնքի բյուջե մուտքագրվող այլ կատեգորիաներում չդասակարգված ընթացիկ տրանսֆերտներ (տող 1371 + տող 1372) այդ թվում՝</b>	<b>7441</b>	<b>3,750.0</b>	<b>3,750.0</b>	<b>-</b>	<b>3,750.0</b>	<b>3,750.0</b>	<b>-</b>	<b>3,750.0</b>	<b>3,750.0</b>	<b>-</b>
1372	Ֆիզիկական անձանց և կազմակերպությունների նվիրաբերությունից համայնքին, վերջինիս ենթակա բյուջետային հիմնարկների տնօրինմանն անցած գույքի (հիմնական միջոց կամ ոչ նյութական ակտիվ չհանդիսացող) իրացումից և դրամական միջոցներից ընթացիկ ծախսերի ֆինանսավորման համար համայնքի բյուջե ստացված մուտքեր՝ տրանսպորված ներքին աղբյուրներից		3,750.0	3,750.0		3,750.0	3,750.0		3,750.0	3,750.0	
1390	<b>3.9 Այլ եկամուտներ (տող 1391 + տող 1392 + տող 1393) այդ թվում՝</b>	<b>7452</b>	<b>745,000.0</b>	<b>730,000.0</b>	<b>8,713,019.0</b>	<b>745,000.0</b>	<b>730,000.0</b>	<b>12,545,293.4</b>	<b>745,000.0</b>	<b>730,000.0</b>	<b>20,013,490.3</b>
1391	Համայնքի գույքին պատճառած վնասների փոխհատուցումից մուտքեր		15,000.0		15000	15,000.0		15000	15,000.0		15000
1392	Վարչական բյուջեի պահուստային ֆոնդից ֆոնդային բյուջե կատարվող հատկացումներից մուտքեր		-		8,698,019.0	-		12,530,293.4	-		19,998,490.3
1393	Օրենքով և իրավական այլ ակտերով սահմանված՝ համայնքի բյուջե մուտքագրման ենթակա այլ եկամուտներ		730,000.0	730000		730,000.0	730000		730,000.0	730000	

ՀՀ համայնքների 2023-2025 թթ. միջնաժամկետ ծախսերի ծրագրի վարչական և ֆինոդային մասերի տարեկան հատկացումները՝ ըստ բյուջետային ծախսերի գործառնական դասակարգման բաժինների, խմբերի և դասերի

հազար դրամ

Ցուցանիշ	N	M	D	Բյուջետային ծախսերի գործառնական դասակարգման բաժինների, խմբերի և դասերի անվանումները	2023 թվական			2024 թվական			2025 թվական		
					Ընդամենը	այդ թվում՝		Ընդամենը	այդ թվում՝		Ընդամենը	այդ թվում՝	
						վարչական բյուջե	ֆինոդային բյուջե		վարչական բյուջե	ֆինոդային բյուջե		վարչական բյուջե	ֆինոդային բյուջե
1	2	3	4	5	12	13	14	18	19	20	21	22	23
				<b>ԸՆԴԱՄԵՆԸ ԾԱՆՍԵՐ</b>	<b>107,598,202.1</b>	<b>104,657,353.1</b>	<b>11,638,868.0</b>	<b>111,898,646.5</b>	<b>110,983,646.5</b>	<b>13,445,293.4</b>	<b>155,548,912.7</b>	<b>152,833,912.7</b>	<b>22,713,490.3</b>
2100	01	0	0	<b>ԸՆԴՀԱՆՈՒՐ ԲՆՈՒՅԹԻ ՀԱՆՐԱՅԻՆ ԾԱՌԱՅՈՒԹՅՈՒՆՆԵՐ</b>	<b>11,380,088.8</b>	<b>10,176,419.8</b>	<b>1,203,669.0</b>	<b>12,256,145.6</b>	<b>10,615,965.6</b>	<b>1,640,180.0</b>	<b>13,482,442.2</b>	<b>11,149,817.4</b>	<b>2,332,624.8</b>
				այդ թվում՝									
2110	01	1	0	<i>Օրենսդիր և գործադիր մարմիններ, պետական կառավարում, ֆինանսական և հարկաբյուջետային հարաբերություններ, արտաքին հարաբերություններ</i>	<b>10,721,253.4</b>	<b>10,007,584.4</b>	<b>713,669.0</b>	<b>11,387,309.9</b>	<b>10,447,129.9</b>	<b>940,180.0</b>	<b>12,473,476.8</b>	<b>10,980,982.0</b>	<b>1,492,494.8</b>
				որից՝									
2111	01	1	1	Օրենսդիր և գործադիր մարմիններ, պետական կառավարում	10,707,253.4	9,993,584.4	713,669.0	11,373,309.9	10,433,129.9	940,180.0	12,459,476.8	10,966,982.0	1,492,494.8
2113	01	1	3	Արտաքին հարաբերություններ	14,000.0	14,000.0	-	14,000.0	14,000.0	-	14,000.0	14,000.0	-
2130	01	3	0	<b>Ընդհանուր բնույթի ծառայություններ</b>	<b>33,983.0</b>	<b>33,983.0</b>	<b>-</b>	<b>33,983.3</b>	<b>33,983.3</b>	<b>-</b>	<b>33,983.0</b>	<b>33,983.0</b>	<b>-</b>
				որից՝									
2131	01	3	1	Աշխատակազմի /կադրերի/ գծով բնիսանուր բնույթի ծառայություններ	33,983.0	33,983.0	-	33,983.3	33,983.3	-	33,983.0	33,983.0	-
2150	01	5	0	<b>Ընդհանուր բնույթի հանրային ծառայությունների գծով հետազոտական և նախագծային աշխատանքներ</b>	<b>490,000.0</b>	<b>-</b>	<b>490,000.0</b>	<b>700,000.0</b>	<b>-</b>	<b>700,000.0</b>	<b>840,130.0</b>	<b>-</b>	<b>840,130.0</b>
				որից՝									
2151	01	5	1	Ընդհանուր բնույթի հանրային ծառայությունների գծով հետազոտական և նախագծային աշխատանքներ	490,000.0	-	490,000.0	700,000.0	-	700,000.0	840,130.0	-	840,130.0
2160	01	6	0	<b>Ընդհանուր բնույթի հանրային ծառայություններ (այլ դասերին չպատկանող)</b>	<b>134,852.4</b>	<b>134,852.4</b>	<b>-</b>	<b>134,852.4</b>	<b>134,852.4</b>	<b>-</b>	<b>134,852.4</b>	<b>134,852.4</b>	<b>-</b>
				որից՝									
2161	01	6	1	Ընդհանուր բնույթի հանրային ծառայություններ (այլ դասերին չպատկանող)	134,852.4	134,852.4	-	134,852.4	134,852.4	-	134,852.4	134,852.4	-
2200	02	0	0	<b>ՊԱՇՏՊԱՆՈՒԹՅՈՒՆ</b>	<b>124,628.4</b>	<b>24,268.4</b>	<b>100,360.0</b>	<b>319,002.3</b>	<b>24,268.4</b>	<b>294,733.9</b>	<b>519,102.6</b>	<b>24,268.4</b>	<b>494,834.2</b>
				այդ թվում՝									
2220	02	2	0	<b>Քաղաքացիական պաշտպանություն</b>	<b>101,358.4</b>	<b>998.4</b>	<b>100,360.0</b>	<b>295,732.3</b>	<b>998.4</b>	<b>294,733.9</b>	<b>495,832.6</b>	<b>998.4</b>	<b>494,834.2</b>
				որից՝									
2221	02	2	1	Քաղաքացիական պաշտպանություն	101,358.4	998.4	100,360.0	295,732.3	998.4	294,733.9	495,832.6	998.4	494,834.2
2250	02	5	0	<b>Պաշտպանություն (այլ դասերին չպատկանող)</b>	<b>23,270.0</b>	<b>23,270.0</b>	<b>-</b>	<b>23,270.0</b>	<b>23,270.0</b>	<b>-</b>	<b>23,270.0</b>	<b>23,270.0</b>	<b>-</b>
				որից՝									
2251	02	5	1	Պաշտպանություն (այլ դասերին չպատկանող)	23,270.0	23,270.0	-	23,270.0	23,270.0	-	23,270.0	23,270.0	-
2400	04	0	0	<b>ՏՆՏԵՍԱԿԱՆ ՀԱՄԱԲԵՐՈՒԹՅՈՒՆՆԵՐ</b>	<b>30,046,429.3</b>	<b>29,328,310.3</b>	<b>718,119.0</b>	<b>33,271,824.2</b>	<b>33,562,608.0</b>	<b>(290,783.8)</b>	<b>70,979,592.7</b>	<b>70,018,958.4</b>	<b>960,634.3</b>
				այդ թվում՝									
2410	04	1	0	<b>Ընդհանուր բնույթի տնտեսական, առևտրային և աշխատանքի գծով հարաբերություններ</b>	<b>25,500.0</b>	<b>25,500.0</b>	<b>-</b>	<b>29,500.0</b>	<b>29,500.0</b>	<b>-</b>	<b>35,000.0</b>	<b>35,000.0</b>	<b>-</b>
				որից՝									
2411	04	1	1	Ընդհանուր բնույթի տնտեսական և առևտրային հարաբերություններ	25,500.0	25,500.0	-	29,500.0	29,500.0	-	35,000.0	35,000.0	-
2420	04	2	0	<b>Փյունատնտեսություն, անտառային տնտեսություն, ձկնորսություն և որսորդություն</b>	<b>507,600.0</b>	<b>-</b>	<b>507,600.0</b>	<b>737,600.0</b>	<b>-</b>	<b>737,600.0</b>	<b>1,015,806.0</b>	<b>-</b>	<b>1,015,806.0</b>
				որից՝									
2424	04	2	4	Ոռոգում	507,600.0	-	507,600.0	737,600.0	-	737,600.0	1,015,806.0	-	1,015,806.0



Տողի համար	Մարզ	Երկիր	Ընդամենը	այդ թվում՝		Ընդամենը	այդ թվում՝		Ընդամենը	այդ թվում՝			
				վարչական բյուջե	ֆոնդային բյուջե		վարչական բյուջե	ֆոնդային բյուջե		վարչական բյուջե	ֆոնդային բյուջե		
												1	2
1	2	3	4	5	6	7	8	9	10	11	12		
2710	07	1	0	<b>Թժկական ապրանքներ, սարքեր և սարքավորումներ</b>	280,000.0	-	280,000.0	455,100.0	-	455,100.0	842,100.0	-	842,100.0
				որից՝									
2711	07	1	1	Վեղազորձական ապրանքներ	280,000.0	-	280,000.0	455,100.0	-	455,100.0	842,100.0	-	842,100.0
2760	07	6	0	<b>Առողջապահություն (այլ դասերին չպատկանող)</b>	560,000.0	60,000.0	500,000.0	850,000.0	150,000.0	700,000.0	2,400,200.0	300,000.0	2,100,200.0
				որից՝									
2761	07	6	1	Առողջապահական հարակից ծառայություններ և ծրագրեր	560,000.0	60,000.0	500,000.0	850,000.0	150,000.0	700,000.0	2,400,200.0	300,000.0	2,100,200.0
2800	08	0	0	<b>ՀԱՆԳԻՍՏ, ՄՇԱԿՈՒՅԹ ԵՎ ԿՐՈՆ</b>	4,736,966.8	3,425,504.5	1,311,462.3	5,116,023.1	3,662,565.2	1,453,457.9	4,061,960.8	1,549,550.8	2,512,410.0
				այդ թվում՝									
2810	08	1	0	<b>Հանցատի և սպորտի ծառայություններ</b>	1,369,387.1	166,570.1	1,202,817.0	1,532,402.7	211,590.1	1,320,812.6	2,524,360.1	271,950.1	2,252,410.0
				որից՝									
2811	08	1	1	Հանցատի և սպորտի ծառայություններ	1,369,387.1	166,570.1	1,202,817.0	1,532,402.7	211,590.1	1,320,812.6	2,524,360.1	271,950.1	2,252,410.0
2820	08	2	0	<b>Մշակութային ծառայություններ</b>	3,348,162.7	3,239,517.4	108,645.3	3,514,203.4	3,381,558.1	132,645.3	1,376,183.7	1,116,183.7	260,000.0
				որից՝									
2821	08	2	1	Գրադարաններ	604,764.5	604,764.5	-	604,764.5	604,764.5	-	604,764.5	604,764.5	-
2821	08	2	2	Թանգարաններ և ցուցասրահներ	335,649.8	325,649.8	10,000.0	337,649.8	325,649.8	12,000.0	310,649.8	295,649.8	15,000.0
2823	08	2	3	Մշակույթի տներ, ակումբներ, կենտրոններ	483,494.7	483,494.7	-	483,494.7	483,494.7	-	483,494.7	483,494.7	-
2824	08	2	4	Այլ մշակութային կազմակերպություններ	1,212,772.7	1,212,772.7	-	1,354,813.4	1,354,813.4	-	(729,056.5)	(729,056.5)	-
2825	08	2	5	Արվեստ	705,421.1	606,775.8	98,645.3	727,421.1	606,775.8	120,645.3	700,271.3	455,271.3	245,000.0
2827	08	2	7	Հուշարձանների և մշակույթային արժեքների վերականգնում և պահպանում	6,059.9	6,059.9	-	6,059.9	6,059.9	-	6,059.9	6,059.9	-
2840	08	4	0	<b>Կրոնական և հասարակական այլ ծառայություններ</b>	19,417.0	19,417.0	-	69,417.0	69,417.0	-	161,417.0	161,417.0	-
				որից՝									
2841	08	4	1	Երիտասարդական ծրագրեր	10,000.0	10,000.0	-	60,000.0	60,000.0	-	152,000.0	152,000.0	-
2843	08	4	3	Կրոնական և հասարակական այլ ծառայություններ	9,417.0	9,417.0	-	9,417.0	9,417.0	-	9,417.0	9,417.0	-
2900	09	0	0	<b>ԿՐԹՈՒԹՅՈՒՆ</b>	37,367,452.6	33,317,452.6	4,050,000.0	38,373,877.5	33,993,877.5	4,380,000.0	40,131,158.8	35,326,158.8	4,805,000.0
				այդ թվում՝									
2910	09	1	0	<b>Նախադպրոցական և տարրական ընդհանուր կրթություն</b>	19,163,004.1	19,013,004.1	150,000.0	19,931,628.6	19,531,628.6	400,000.0	21,237,750.1	20,637,750.1	600,000.0
				որից՝									
2911	09	1	1	Նախադպրոցական կրթություն	10,987,698.5	10,837,698.5	150,000.0	11,756,323.0	11,356,323.0	400,000.0	13,062,444.5	12,462,444.5	600,000.0
2911	09	1	2	Տարրական ընդհանուր կրթություն	8,175,305.6	8,175,305.6	-	8,175,305.6	8,175,305.6	-	8,175,305.6	8,175,305.6	-
2920	09	2	0	<b>Միջնակարգ ընդհանուր կրթություն</b>	9,665,549.1	9,665,549.1	-	9,665,549.1	9,665,549.1	-	9,665,549.1	9,665,549.1	-
				որից՝									
2921	09	2	1	Հիմնական ընդհանուր կրթություն	9,415,329.1	9,415,329.1	-	9,415,329.1	9,415,329.1	-	9,415,329.1	9,415,329.1	-
2922	09	2	2	Միջնակարգ(ըրիվ) ընդհանուր կրթություն	250,220.0	250,220.0	-	250,220.0	250,220.0	-	250,220.0	250,220.0	-
2950	09	5	0	<b>Ըստ մակարդակների զրահակարգվող կրթություն</b>	4,637,937.1	4,437,937.1	200,000.0	5,025,987.5	4,645,987.5	380,000.0	5,277,147.3	4,872,147.3	405,000.0
				որից՝									
2951	09	5	1	Արտադպրոցական դաստիարակություն	4,637,937.1	4,437,937.1	200,000.0	5,025,987.5	4,645,987.5	380,000.0	5,277,147.3	4,872,147.3	405,000.0
2960	09	6	0	<b>Կրթությանը տրամադրվող օժանդակ ծառայություններ</b>	3,900,962.3	200,962.3	3,700,000.0	3,750,712.3	150,712.3	3,600,000.0	3,950,712.3	150,712.3	3,800,000.0
				որից՝									
2961	09	6	1	Կրթությանը տրամադրվող օժանդակ ծառայություններ	3,900,962.3	200,962.3	3,700,000.0	3,750,712.3	150,712.3	3,600,000.0	3,950,712.3	150,712.3	3,800,000.0
3000	10	0	0	<b>ՍՈՑԻԱԼԱԿԱՆ ՊԱՇՏՊԱՆՈՒԹՅՈՒՆ</b>	1,655,824.7	1,570,344.7	85,480.0	1,716,600.7	1,615,000.7	101,600.0	1,771,421.7	1,647,421.7	124,000.0
				այդ թվում՝									
3030	10	3	0	<b>Հարազատին կորցրած անձինք</b>	15,533.9	15,533.9	-	15,533.9	15,533.9	-	15,533.9	15,533.9	-
				որից՝									
3031	10	3	1	Հարազատին կորցրած անձինք	15,533.9	15,533.9	-	15,533.9	15,533.9	-	15,533.9	15,533.9	-
3040	10	4	0	<b>Ընտանիքի անդամներ և զավակներ</b>	6,125.0	6,125.0	-	13,325.0	13,325.0	-	13,325.0	13,325.0	-
				որից՝									
3041	10	4	1	Ընտանիքի անդամներ և զավակներ	6,125.0	6,125.0	-	13,325.0	13,325.0	-	13,325.0	13,325.0	-

Տողի համար	Նախնական	Կատեգորիա	Երկրորդական	Բյուջետային ծախսերի գործառնական դասակարգման բաժինների, խմբերի և դասերի անվանումները	Ընդամենը	այդ թվում՝		Ընդամենը	այդ թվում՝		Ընդամենը	այդ թվում՝	
						վարչական բյուջե	ֆոնդային բյուջե		վարչական բյուջե	ֆոնդային բյուջե		վարչական բյուջե	ֆոնդային բյուջե
1	2	3	4	5	12	13	14	18	19	20	21	22	23
3070	10	7	0	<b>Մոցիական հատուկ արտոնություններ (այլ դասերին չպատկանող)</b>	<b>419,758.2</b>	<b>334,278.2</b>	<b>85,480.0</b>	<b>473,334.2</b>	<b>371,734.2</b>	<b>101,600.0</b>	<b>528,155.2</b>	<b>404,155.2</b>	<b>124,000.0</b>
				որից՝									
3071	10	7	1	Մոցիական հատուկ արտոնություններ (այլ դասերին չպատկանող)	419,758.2	334,278.2	85,480.0	473,334.2	371,734.2	101,600.0	528,155.2	404,155.2	124,000.0
3090	10	9	0	<b>Մոցիական պաշտպանություն (այլ դասերին չպատկանող)</b>	<b>1,214,407.6</b>	<b>1,214,407.6</b>	<b>-</b>	<b>1,214,407.6</b>	<b>1,214,407.6</b>	<b>-</b>	<b>1,214,407.6</b>	<b>1,214,407.6</b>	<b>-</b>
				որից՝									
3092	10	9	2	Մոցիական պաշտպանությանը տրամադրվող օժանդակ ծառայություններ (այլ դասերին չպատկանող)	1,214,407.6	1,214,407.6	-	1,214,407.6	1,214,407.6	-	1,214,407.6	1,214,407.6	-
3100	11	0	0	<b>ՀԻՄՆԱԿԱՆ ԲԱԺԻՆՆԵՐԻՆ ԳԿԱՍՎՈՂ ՊԱՀՈՒՏԱՅԻՆ ՖՈՆԴԵՐ</b>	<b>2,264,259.0</b>	<b>10,962,278.0</b>	<b>-</b>	<b>1,974,434.6</b>	<b>14,504,728.0</b>	<b>-</b>	<b>-</b>	<b>19,998,490.3</b>	<b>-</b>
				այդ թվում՝									
3110	11	1	0	<b>ՀՀ կառավարության և համայնքների պահուստային ֆոնդ</b>	<b>2,264,259.0</b>	<b>10,962,278.0</b>	<b>-</b>	<b>1,974,434.6</b>	<b>14,504,728.0</b>	<b>-</b>	<b>-</b>	<b>19,998,490.3</b>	<b>-</b>
				որից՝									
3112	11	1	2	ՀՀ համայնքների պահուստային ֆոնդ	2,264,259.0	10,962,278.0	-	1,974,434.6	14,504,728.0	-	-	19,998,490.3	-



ՀՀ համայնքների 2023-2025թթ. միջնաժամկետ ծախսերի ծրագրի վարչական և ֆինոդային մասերի հատկացումների կատարումը՝ ըստ բյուջետային ծախսերի տնտեսագիտական դասակարգման հոդվածների

հազար դրամ

Տողի N	Բյուջետային ծախսերի տնտեսագիտական դասակարգման հոդվածների անվանումները	NN	2023 թվական			2024 թվական			2025 թվական		
			Ընդամենը	այդ թվում՝		Ընդամենը	այդ թվում՝		Ընդամենը	այդ թվում՝	
				վարչական բյուջե	ֆինոդային բյուջե		վարչական բյուջե	ֆինոդային բյուջե		վարչական բյուջե	ֆինոդային բյուջե
1	2	3	10	11	12	16	17	18	19	20	21
4000	<b>ԸՆԴԱՍԵՆԸ ԾԱԽՍԵՐ</b>		<b>107,598,202.1</b>	<b>104,657,353.1</b>	<b>11,638,868.0</b>	<b>111,898,646.5</b>	<b>110,983,646.5</b>	<b>13,445,293.4</b>	<b>155,548,912.7</b>	<b>152,833,912.7</b>	<b>22,713,490.3</b>
	այդ թվում՝										
4050	<b>Ա. ԸՆԹԱՑԻՎ ԾԱԽՍԵՐ</b>	x	<b>95,959,334.1</b>	<b>104,657,353.1</b>	-	<b>98,453,353.1</b>	<b>110,983,646.5</b>	-	<b>132,835,422.4</b>	<b>152,833,912.7</b>	-
	այդ թվում՝										
4100	<b>1.1 ԱՇԽԱՏԱՆՔԻ ՎԱՐՉԱՏՐՈՒԹՅՈՒՆ</b>	x	<b>10,883,164.8</b>	<b>10,883,164.8</b>	-	<b>11,289,631.7</b>	<b>11,289,631.7</b>	-	<b>11,717,113.2</b>	<b>11,717,113.2</b>	-
	այդ թվում՝										
4110	<b>ԴՐԱՄՈՎ ՎՃԱՐՎՈՂ ԱՇԽԱՏՎԱՐՉՔԻ ԵՎ ՀՎԱՅԼԱՎՃԱՐՆԵՐ</b>	x	10,883,164.8	10,883,164.8	-	11,289,631.7	11,289,631.7	-	11,717,113.2	11,717,113.2	-
	որից՝										
4111	-Աշխատողների աշխատավարձեր և հավելավճարներ	4111	10,647,147.7	10,647,147.7	-	11,039,776.5	11,039,776.5	-	11,452,036.1	11,452,036.1	-
4112	-Պարգևատրումներ, դրամական խրախուսումներ և հատուկ վճարներ	4112	236,017.1	236,017.1	-	249,855.2	249,855.2	-	265,077.1	265,077.1	-
4200	<b>1.2 ԾԱՌԱՅՈՒԹՅՈՒՆՆԵՐԻ ԵՎ ԱՊՐԱՆՔՆԵՐԻ ՉԵՌՔ ԲԵՐՈՒՄ</b>	x	<b>11,196,058.2</b>	<b>11,196,058.2</b>	-	<b>11,802,261.9</b>	<b>11,802,261.9</b>	-	<b>10,783,422.3</b>	<b>10,783,422.3</b>	-
	այդ թվում՝										
4210	<b>ՇԱՐՈՒՆԱՎԱԿԱՆ ԾԱԽՍԵՐ</b>	x	1,835,108.5	1,835,108.5	-	1,510,038.2	1,510,038.2	-	1,543,662.2	1,543,662.2	-
	որից՝										
4212	-Էներգետիկ ծառայություններ	4212	347,087.5	347,087.5	-	357,087.5	357,087.5	-	377,711.5	377,711.5	-
4213	-Կոմունալ ծառայություններ	4213	578,911.7	578,911.7	-	192,341.4	192,341.4	-	205,341.4	205,341.4	-
4214	-Կապի ծառայություններ	4214	215,256.7	215,256.7	-	215,256.7	215,256.7	-	215,256.7	215,256.7	-
4215	-Ապահովագրական ծախսեր	4215	644,227.6	644,227.6	-	646,227.6	646,227.6	-	646,227.6	646,227.6	-
4216	-Գույքի և սարքավորումների վարձակալություն	4216	49,625.0	49,625.0	-	99,125.0	99,125.0	-	99,125.0	99,125.0	-
4220	<b>ԳՈՐԾՈՒՂՈՒՄՆԵՐԻ ԵՎ ՇՐՋԱՎԱՅՈՒԹՅՈՒՆՆԵՐԻ ԾԱԽՍԵՐ</b>	x	56,034.4	56,034.4	-	70,884.4	70,884.4	-	75,884.4	75,884.4	-
	որից՝										
4221	-Ներքին գործողումներ	4221	8,150.0	8,150.0	-	-	-	-	-	-	-
4222	-Արտասահմանյան գործողումների գծով ծախսեր	4222	47,884.4	47,884.4	-	70,884.4	70,884.4	-	75,884.4	75,884.4	-
4230	<b>ՊԱՅՄԱՆԱԳՐԱՅԻՆ ԱՅԼ ԾԱՌԱՅՈՒԹՅՈՒՆՆԵՐԻ ՉԵՌՔ ԲԵՐՈՒՄ</b>	x	1,597,169.8	1,597,169.8	-	1,845,334.9	1,845,334.9	-	192,948.3	192,948.3	-
	որից՝										
4231	-Վարչական ծառայություններ	4231	12,620.0	12,620.0	-	13,620.0	13,620.0	-	16,620.0	16,620.0	-
4232	-Համակարգչային ծառայություններ	4232	57,076.6	57,076.6	-	57,076.6	57,076.6	-	61,076.6	61,076.6	-
4233	-Աշխատակազմի մասնագիտական զարգացման ծառայություններ	4233	58,394.9	58,394.9	-	68,394.9	68,394.9	-	90,300.1	90,300.1	-
4234	-Տեղակալական ծառայություններ	4234	30,474.8	30,474.8	-	32,874.8	32,874.8	-	41,465.3	41,465.3	-
4235	-Կառավարչական ծառայություններ	4235	60,000.0	60,000.0	-	60,000.0	60,000.0	-	65,000.0	65,000.0	-
4237	-Ներկայացուցչական ծախսեր	4237	41,787.0	41,787.0	-	43,787.0	43,787.0	-	60,212.0	60,212.0	-
4238	-Ընդհանուր բնույթի այլ ծառայություններ	4239	1,336,816.5	1,336,816.5	-	1,569,581.6	1,569,581.6	-	(141,725.7)	(141,725.7)	-
4240	<b>ԱՅԼ ՄԱՍՆԱԳԻՏԱԿԱՆ ԾԱՌԱՅՈՒԹՅՈՒՆՆԵՐԻ ՉԵՌՔ ԲԵՐՈՒՄ</b>	x	104,041.5	104,041.5	-	194,041.5	194,041.5	-	353,959.1	353,959.1	-
	որից՝										
4241	-Մասնագիտական ծառայություններ	4241	104,041.5	104,041.5	-	194,041.5	194,041.5	-	353,959.1	353,959.1	-
4250	<b>ԸՆԹԱՑԻՎ ՆՈՐՈՎՈՒՄ ԵՎ ՊԱՀՊՆՈՒՄ (Ծառայություններ և ցուլեր)</b>	x	5,515,783.7	5,515,783.7	-	6,054,322.6	6,054,322.6	-	6,419,762.4	6,419,762.4	-
	որից՝										
4251	-Շենքերի և կառույցների ընթացիկ նորոգում և պահպանում	4251	5,038,739.3	5,038,739.3	-	5,577,278.2	5,577,278.2	-	5,927,718.0	5,927,718.0	-
4252	-Մեքենաների և սարքավորումների ընթացիկ նորոգում և պահպանում	4252	477,044.4	477,044.4	-	477,044.4	477,044.4	-	492,044.4	492,044.4	-

Տրվի №	Բյուջետային ծախսերի տնտեսագիտական դասակարգման հոդվածների անվանումները	NN	այդ թվում՝			այդ թվում՝			այդ թվում՝		
			Ընդամենը	վարչական բյուջե		Ընդամենը	ֆոնդային բյուջե		Ընդամենը	վարչական բյուջե	
				վարչական բյուջե	ֆոնդային բյուջե		վարչական բյուջե	ֆոնդային բյուջե			
1	2	3	10	11	12	16	17	18	19	20	21
4260	<b>ՆՅՈՒԹԵՐ</b>	x	2,087,920.3	2,087,920.3	-	2,127,640.3	2,127,640.3	-	2,197,205.9	2,197,205.9	-
	որից՝										
4261	-Գրասենյակային նյութեր և հագուստ	4261	89,705.3	89,705.3	-	91,285.3	91,285.3	-	100,241.2	100,241.2	-
4264	-Տրանսպորտային նյութեր	4264	1,209,375.2	1,209,375.2	-	1,219,568.2	1,219,568.2	-	1,229,501.2	1,229,501.2	-
4267	-Կենցաղային և հանրային սննդի նյութեր	4267	125,785.2	125,785.2	-	139,076.7	139,076.7	-	153,475.5	153,475.5	-
4268	-Հատուկ նպատակային այլ նյութեր	4269	663,054.6	663,054.6	-	677,710.1	677,710.1	-	713,988.0	713,988.0	-
4300	<b>1.3 ՏՈԿՈՍԱՎՃԱՐՆԵՐ</b>		<b>43,909.8</b>	<b>43,909.8</b>	<b>-</b>	<b>57,741.9</b>	<b>57,741.9</b>	<b>-</b>	<b>57,741.9</b>	<b>57,741.9</b>	<b>-</b>
	այդ թվում՝										
4320	<b>ԱՐՏԱՔԻՆ ՏՈԿՈՍԱՎՃԱՐՆԵՐ</b>		43,909.8	43,909.8	-	57,741.9	57,741.9	-	57,741.9	57,741.9	-
	որից՝										
4322	-Արտաքին վարկերի գծով տոկոսավճարներ	4422	43,909.8	43,909.8	-	57,741.9	57,741.9	-	57,741.9	57,741.9	-
4400	<b>1.4 ՍՈՒՔՄԵՂԻԱՆԵՐ</b>	x	<b>45,473,187.0</b>	<b>45,473,187.0</b>	<b>-</b>	<b>46,214,104.9</b>	<b>46,214,104.9</b>	<b>-</b>	<b>47,151,462.1</b>	<b>47,151,462.1</b>	<b>-</b>
	այդ թվում՝										
4410	<b>ՍՈՒՔՄԵՂԻԱՆԵՐ ՊԵՏԱԿԱՆ (ՀՄՄՅՆՔԱՅԻՆ) ԿԱԶՄԱԿԵՐՊՈՒԹՅՈՒՆՆԵՐԻՆ</b>	x	45,348,817.0	45,348,817.0	-	46,089,734.9	46,089,734.9	-	47,027,092.1	47,027,092.1	-
	որից՝										
4411	-Սուբսիդիաներ ոչ-ֆինանսական պետական (համայնքային) կազմակերպություններին	4511	45,348,817.0	45,348,817.0	-	46,089,734.9	46,089,734.9	-	47,027,092.1	47,027,092.1	-
4420	<b>ՍՈՒՔՄԵՂԻԱՆԵՐ ՈՉ ՊԵՏԱԿԱՆ (ՈՉ ՀՄՄՅՆՔԱՅԻՆ) ԿԱԶՄԱԿԵՐՊՈՒԹՅՈՒՆՆԵՐԻՆ</b>	x	124,370.0	124,370.0	-	124,370.0	124,370.0	-	124,370.0	124,370.0	-
	որից՝										
4421	-Սուբսիդիաներ ոչ պետական (ոչ համայնքային) ոչ ֆինանսական կազմակերպություններին	4521	124,370.0	124,370.0	-	124,370.0	124,370.0	-	124,370.0	124,370.0	-
4500	<b>1.5 ԴՐԱՄԱՇՆՈՐԴՆԵՐ</b>	x	<b>635,891.4</b>	<b>635,891.4</b>	<b>-</b>	<b>715,886.9</b>	<b>715,886.9</b>	<b>-</b>	<b>1,012,240.7</b>	<b>1,012,240.7</b>	<b>-</b>
	այդ թվում՝										
4530	<b>ԸՆԹԱՑԻԿ ԴՐԱՄԱՇՆՈՐԴՆԵՐ ՊԵՏԱԿԱՆ ՀԱՏՎԱԾԻ ԱՅՆ ՄԱԿԱՐԴԱԿՆԵՐԻՆ</b>	x	578,722.6	578,722.6	-	618,722.6	618,722.6	-	858,240.7	858,240.7	-
	որից՝										
4531	- Ընթացիկ դրամաշնորհներ պետական և համայնքների ոչ առևտրային կազմակերպություններին	4637	276,946.6	276,946.6	-	276,946.6	276,946.6	-	276,946.6	276,946.6	-
4532	- Ընթացիկ դրամաշնորհներ պետական և համայնքային առևտրային կազմակերպություններին	4638	44,266.6	44,266.6	-	44,266.6	44,266.6	-	44,266.6	44,266.6	-
4533	- Այլ ընթացիկ դրամաշնորհներ	4639	257,509.4	257,509.4	-	297,509.4	297,509.4	-	537,027.5	537,027.5	-
4540	<b>ԿԱՊԻՏԱԼ ԴՐԱՄԱՇՆՈՐԴՆԵՐ ՊԵՏԱԿԱՆ ՀԱՏՎԱԾԻ ԱՅՆ ՄԱԿԱՐԴԱԿՆԵՐԻՆ</b>	x	57,168.8	57,168.8	-	97,164.3	97,164.3	-	154,000.0	154,000.0	-
	որից՝										
4543	-Այլ կապիտալ դրամաշնորհներ	4657	57,168.8	57,168.8	-	97,164.3	97,164.3	-	154,000.0	154,000.0	-
4600	<b>1.6 ՍՈՑԻԱԼԱԿԱՆ ՆՊԱՄՆԵՐ ԵՎ ԿԵՆՍԹՐՈՎԱԿՆԵՐ</b>	x	<b>869,345.9</b>	<b>869,345.9</b>	<b>-</b>	<b>871,345.9</b>	<b>871,345.9</b>	<b>-</b>	<b>874,995.9</b>	<b>874,995.9</b>	<b>-</b>
	այդ թվում՝										
4630	<b>ՍՈՑԻԱԼԱԿԱՆ ՕԳՆՈՒԹՅԱՆ ԴՐԱՄԱՇՆՈՐԴՆԵՐ ԱՐՏԱՀԱՅՏՈՒԹՅԱՔ ՆՊԱՄՆԵՐ (ԲՅՈՒՋԵԻԹ)</b>	x	869,345.9	869,345.9	-	871,345.9	871,345.9	-	874,995.9	874,995.9	-
	որից՝										
4633	-Բնակարանային նպաստներ բյուջեից	4728	8,000.0	8,000.0	-	10,000.0	10,000.0	-	11,000.0	11,000.0	-
4634	-Այլ նպաստներ բյուջեից	4729	861,345.9	861,345.9	-	861,345.9	861,345.9	-	863,995.9	863,995.9	-
4700	<b>1.7 ԱՅՆ ԾԱՆՍԵՐ</b>	x	<b>26,857,777.0</b>	<b>35,555,796.0</b>	<b>-</b>	<b>27,502,379.9</b>	<b>40,032,673.3</b>	<b>-</b>	<b>61,238,446.3</b>	<b>81,236,936.6</b>	<b>-</b>
	այդ թվում՝										
4710	<b>ՆՎԻՐԱՏՎՈՒԹՅՈՒՆՆԵՐ ՈՉ ԿԱՌԱՎԱՐԱԿԱՆ (ՀՄՄԱՐԱԿԱԿԱՆ) ԿԱԶՄԱԿԵՐՊՈՒԹՅՈՒՆՆԵՐԻՆ</b>	x	217,003.4	217,003.4	-	274,853.4	274,853.4	-	398,542.0	398,542.0	-
	որից՝										
4712	-Նվիրատվություններ այլ շահույթ չի նետապնդող կազմակերպություններին	4819	217,003.4	217,003.4	-	274,853.4	274,853.4	-	398,542.0	398,542.0	-

Տրվի N	Բյուջետային ծախսերի տնտեսագիտական դասակարգման հոդվածների անվանումները	NN	այդ թվում՝			այդ թվում՝			այդ թվում՝		
			Ընդամենը	վարչական բյուջե		Ընդամենը	վարչական բյուջե		Ընդամենը	վարչական բյուջե	
				ֆոնդային բյուջե	ֆոնդային բյուջե		ֆոնդային բյուջե	ֆոնդային բյուջե			
1	2	3	10	11	12	16	17	18	19	20	21
4720	<b>ՀԱՐԿԵՐ, ՊԱՐՏԱԳԻՐ ՎՃԱՐՆԵՐ ԵՎ ՏՈՒՅԺԵՐ, ՈՐՈՆՔ ԿԱՌՎԱՐՄԱՆ ՏԱՐՔԵՐ ՄԱԿԱՐԳԱԿՆԵՐԻ ԿՈՂՄՑ ԿԻՐԱՆՎՈՒՄ ԵՆ ՄԻՅՅԱՆՑ ԵՎ ԱՍՏԱՍԻ</b>	x	138,484.4	138,484.4	-	138,484.4	138,484.4	-	139,484.4	139,484.4	-
	որից՝										
4723	-Պարտադիր վճարման	4823	138,484.4	138,484.4	-	138,484.4	138,484.4	-	139,484.4	139,484.4	-
4760	<b>ԱՅԼ ԾԱԽՍԵՐ</b>	x	<b>24,238,030.2</b>	<b>24,238,030.2</b>	-	<b>25,114,607.5</b>	<b>25,114,607.5</b>	-	<b>60,700,419.9</b>	<b>60,700,419.9</b>	-
	որից՝										
4761	-Այլ ծախսեր	4861	24,238,030.2	24,238,030.2	-	25,114,607.5	25,114,607.5	-	60,700,419.9	60,700,419.9	-
4770	<b>ՊԱՎՈՒՄՍԱՅԻՆ ՄԻՋՈՑՆԵՐ</b>	x	<b>2,264,259.0</b>	<b>10,962,278.0</b>	-	<b>1,974,434.6</b>	<b>14,504,728.0</b>	-	-	<b>19,998,490.3</b>	-
	որից՝										
4771	-Պահուստային միջոցներ	4891	2,264,259.0	2,264,259.0	-	1,974,434.6	1,974,434.6	-	-	-	-
4772	այդ թվում՝ համայնքի բյուջեի վարչական մասի պահուստային ֆոնդից ֆոնդային մաս կատարվող հատկացումներ	x	-	8,698,019.0	-	-	12,530,293.4	-	-	19,998,490.3	-
5000	<b>Բ. ՈՉ ՖԻՆԱՆՍԱԿԱՆ ԱԿՏԻՎՆԵՐԻ ԳԾՈՎ ԾԱԽՍԵՐ</b>	x	<b>18,188,868.0</b>	-	<b>18,188,868.0</b>	<b>19,905,293.4</b>	-	<b>19,905,293.4</b>	<b>29,373,490.3</b>	-	<b>29,373,490.3</b>
	այդ թվում՝										
5100	<b>1.1. ՀԻՄՆԱԿԱՆ ՄԻՋՈՑՆԵՐ</b>	x	<b>18,188,868.0</b>	-	<b>18,188,868.0</b>	<b>19,905,293.4</b>	-	<b>19,905,293.4</b>	<b>29,373,490.3</b>	-	<b>29,373,490.3</b>
	այդ թվում՝										
5110	<b>ՇԵՆՔԵՐ ԵՎ ՇԻՆՈՒԹՅՈՒՆՆԵՐ</b>	x	13,791,631.1	-	13,791,631.1	13,510,483.1	-	13,510,483.1	21,238,451.8	-	21,238,451.8
	որից՝										
5112	- Շենքերի և շինությունների կառուցում	5112	2,758,019.4	-	2,758,019.4	3,326,170.4	-	3,326,170.4	5,889,314.0	-	5,889,314.0
5113	- Շենքերի և շինությունների կապիտալ վերանորոգում	5113	11,033,611.7	-	11,033,611.7	10,184,312.7	-	10,184,312.7	15,349,137.8	-	15,349,137.8
5120	<b>ՄԵՔԵՆԱՆԵՐ ԵՎ ՄԱՐՔԱՎՈՐՈՒՄՆԵՐ</b>	x	3,860,236.9	-	3,860,236.9	5,650,810.3	-	5,650,810.3	7,243,908.5	-	7,243,908.5
	որից՝										
5121	- Տրանսպորտային սարքավորումներ	5121	47,100.0	-	47,100.0	27,100.0	-	27,100.0	25,100.0	-	25,100.0
5122	- Վարչական սարքավորումներ	5122	205,808.8	-	205,808.8	261,922.0	-	261,922.0	61,187.2	-	61,187.2
5123	- Այլ մեքենաներ և սարքավորումներ	5129	3,607,328.1	-	3,607,328.1	5,361,788.3	-	5,361,788.3	7,157,621.3	-	7,157,621.3
5130	<b>ԱՅԼ ՀԻՄՆԱԿԱՆ ՄԻՋՈՑՆԵՐ</b>	x	537,000.0	-	537,000.0	744,000.0	-	744,000.0	891,130.0	-	891,130.0
	որից՝										
5132	- Ոչ նյութական հիմնական միջոցներ	5132	35,000.0	-	35,000.0	30,000.0	-	30,000.0	31,000.0	-	31,000.0
5134	- Նախագծահետազոտական ծախսեր	5134	502,000.0	-	502,000.0	714,000.0	-	714,000.0	860,130.0	-	860,130.0
6000	<b>Գ. ՈՉ ՖԻՆԱՆՍԱԿԱՆ ԱԿՏԻՎՆԵՐԻ ԻՐԱՑՈՒՄԻՑ ՄՈՒՏՔԵՐ</b>	x	<b>(6,550,000.0)</b>	-	<b>(6,550,000.0)</b>	<b>(6,460,000.0)</b>	-	<b>(6,460,000.0)</b>	<b>(6,660,000.0)</b>	-	<b>(6,660,000.0)</b>
	այդ թվում՝										
6100	<b>ՀԻՄՆԱԿԱՆ ՄԻՋՈՑՆԵՐԻ ԻՐԱՑՈՒՄԻՑ ՄՈՒՏՔԵՐ</b>	x	(1,750,000.0)	-	(1,750,000.0)	(1,760,000.0)	-	(1,760,000.0)	(1,760,000.0)	-	(1,760,000.0)
	այդ թվում՝										
6110	ԱՆՇԱՐԺ ԳՈՒՅՔԻ ԻՐԱՑՈՒՄԻՑ ՄՈՒՏՔԵՐ	8111	(650,000.0)	-	(650,000.0)	(660,000.0)	-	(660,000.0)	(660,000.0)	-	(660,000.0)
6120	ՇԱՐՔԱԿԱՆ ԳՈՒՅՔԻ ԻՐԱՑՈՒՄԻՑ ՄՈՒՏՔԵՐ	8121	(1,100,000.0)	-	(1,100,000.0)	(1,100,000.0)	-	(1,100,000.0)	(1,100,000.0)	-	(1,100,000.0)
6400	<b>ՉԱՐՏԱԴՐՎԱԾ ԱԿՏԻՎՆԵՐԻ ԻՐԱՑՈՒՄԻՑ ՄՈՒՏՔԵՐ</b>	x	(4,800,000.0)	-	(4,800,000.0)	(4,700,000.0)	-	(4,700,000.0)	(4,900,000.0)	-	(4,900,000.0)
	այդ թվում՝										
6410	ՀՈՂԻ ԻՐԱՑՈՒՄԻՑ ՄՈՒՏՔԵՐ	8411	(4,800,000.0)	-	(4,800,000.0)	(4,700,000.0)	-	(4,700,000.0)	(4,900,000.0)	-	(4,900,000.0)

ՀՀ համայնքների 2023-2025թթ. միջնաժամկետ ծախսերի ծրագրերի հավելուրդը (դեֆիցիտը)

հազար դրամ

1	2	2023 թվական			2024 թվական			2025 թվական		
		Ընդամենը	այդ թվում՝		Ընդամենը	այդ թվում՝		Ընդամենը	այդ թվում՝	
			վարչական բյուջե	ֆոնդային բյուջե		վարչական բյուջե	ֆոնդային բյուջե		վարչական բյուջե	ֆոնդային բյուջե
9	10	11	15	16	17	18	19	20		
8000	<b>ԸՆԴԱՄԵՆԸ ՀԱՎԵԼՈՒՐԴԸ ԿԱՍ ԴԵՖԻՑԻՏԸ (ՊԱԿԱՍՈՒՐԸ)</b>	(1,263,394.5)	-	(1,263,394.5)	(300,000.0)	-	(300,000.0)	(2,100,000.0)	-	(2,100,000.0)

ՀՀ համայնքների 2023-2025թթ. միջնաժամկետ ծախսերի ծրագրերի հավելուրդի օգտագործման ուղղությունները կամ դեֆիցիտի (պակացուրդի) ֆինանսավորումը ըստ աղբյուրների

հազար դրամ

Ցուցի NN	Բյուջետային ծախսերի տնտեսագիտական դասակարգման հորվածների անվանումները	NN	2023 թվական			2024 թվական			2025 թվական		
			Ընդամենը	այդ բաժում		Ընդամենը	այդ բաժում		Ընդամենը	այդ բաժում	
				վարչական բյուջե	ֆոնդային բյուջե		վարչական բյուջե	ֆոնդային բյուջե		վարչական բյուջե	ֆոնդային բյուջե
1	2	3	10	11	12	16	17	18	19	20	21
8010	<b>ԸՆԿՄԱՆՆԵՐ</b>		<b>1,263,394.5</b>	-	<b>1,263,394.5</b>	<b>300,000.0</b>	-	<b>300,000.0</b>	<b>2,100,000.0</b>	-	<b>2,100,000.0</b>
	այդ բաժում										
8100	<b>ԱՆՆԵՐՔԻՆ ԱՂԲՅՈՒՐՆԵՐ</b>		1,263,394.5	-	1,263,394.5	300,000.0	-	300,000.0	2,100,000.0	-	2,100,000.0
	այդ բաժում										
8110	<b>1. ՓՈՒՆԱՆՈՒ ՄԻՋՈՑՆԵՐ</b>		1,463,394.5	-	1,463,394.5	-	-	-	-	-	-
	այդ բաժում										
8120	1.2. Վարկեր և փոխառվածքներ (ստացում և մարում)		1,463,394.5	-	1,463,394.5	-	-	-	-	-	-
	այդ բաժում										
8121	1.2.1. Վարկեր		1,463,394.5	-	1,463,394.5	-	-	-	-	-	-
	այդ բաժում										
8122	- վարկերի ստացում	9112	1,463,394.5	-	1,463,394.5	-	-	-	-	-	-
	որից՝										
8124	այլ աղբյուրներից		1,463,394.5	-	1,463,394.5	-	-	-	-	-	-
8160	<b>2. ՖԻՆԱՆՍԱԿԱՆ ԱԿՏԻՎՆԵՐ</b>		(200,000.0)	-	(200,000.0)	300,000.0	-	300,000.0	2,100,000.0	-	2,100,000.0
	այդ բաժում										
8161	<b>2.1. Քաժմեռուտներ և կապիտալում այլ մասնակցություն</b>		(2,500,000.0)	-	(2,500,000.0)	(2,600,000.0)	-	(2,600,000.0)	(2,700,000.0)	-	(2,700,000.0)
	որից՝										
8164	- քաժմեռուտներ և կապիտալում այլ մասնակցություն ձեռքբերում	6213	(2,500,000.0)	-	(2,500,000.0)	(2,600,000.0)	-	(2,600,000.0)	(2,700,000.0)	-	(2,700,000.0)
8190	<b>2.3. Համայնքի բյուջեի միջոցների տարեկան ազատ մնացորդ</b>		<b>2,300,000.0</b>	-	<b>2,300,000.0</b>	<b>2,900,000.0</b>	-	<b>2,900,000.0</b>	<b>4,800,000.0</b>	-	<b>4,800,000.0</b>
	այդ բաժում										
8191	2.3.1. Համայնքի բյուջեի վարչական մասի միջոցների տարեկան ազատ մնացորդ	9320	800,000.0	800,000.0	-	900,000.0	900,000.0	-	1,200,000.0	1,200,000.0	-
	որից՝										
8193	- ներակա է ուղղման համայնքի բյուջեի ֆոնդային մաս		800,000.0	800,000.0	-	900,000.0	900,000.0	-	1,200,000.0	1,200,000.0	-
8194	2.3.2. Համայնքի բյուջեի ֆոնդային մասի միջոցների տարեկան մնացորդ	9330	2,300,000.0	-	2,300,000.0	2,900,000.0	-	2,900,000.0	4,800,000.0	-	4,800,000.0
	որից՝										
8195	- առանց վարչական մասի միջոցների տարեկան ազատ մնացորդից ֆոնդային մաս մուտքագրման ներակա գումարի		1,500,000.0	-	1,500,000.0	1,900,000.0	-	1,900,000.0	3,600,000.0	-	3,600,000.0
8196	- վարչական մասի միջոցների տարեկան ազատ մնացորդից ֆոնդային մաս մուտքագրման ներակա գումարը		800,000.0	-	800,000.0	1,000,000.0	-	1,000,000.0	1,200,000.0	-	1,200,000.0



Տողի №	N	Ժամ	Կատ	Բյուջետային ծախսերի գործառնական դասակարգման բաժինների, խմբերի և դասերի, ինչպես նաև բյուջետային ծախսերի տնտեսագիտական դասակարգման հոդվածների անվանումները	Գլխի N	Ընդամենը	այդ թվում՝		Ընդամենը	այդ թվում՝		Ընդամենը	այդ թվում՝	
							վարչական բյուջե	ֆոնդային բյուջե		վարչական բյուջե	ֆոնդային բյուջե		վարչական բյուջե	ֆոնդային բյուջե
1	2	3	4	5	6	13	14	15	19	20	21	22	23	24
				<b>1. Երևան քաղաքին միջազգային վարկանիշ շնորհելու ծառայությունների դիմաց վճարման ծախսեր</b>		14,000.0	14,000.0	-	14,000.0	14,000.0	-	14,000.0	14,000.0	-
				- Ընդհանուր բնույթի այլ ծառայություններ	4239	14,000.0	14,000.0	-	14,000.0	14,000.0	-	14,000.0	14,000.0	-
2130	01	3	0	<b>Ընդհանուր բնույթի ծառայություններ</b>		33,983.0	33,983.0	-	33,983.3	33,983.3	-	33,983.0	33,983.0	-
				որից՝										
2133	01	3	1	Աշխատակազմի /կադրերի/ գծով ընդհանուր բնույթի ծառայություններ		33,983.0	33,983.0	-	33,983.3	33,983.3	-	33,983.0	33,983.0	-
				այդ թվում՝										
				<b>1. Հաղարգահական կազմային ակտերի գրանցման ծառայության գործունեության կազմակերպում (պատվիրակված յիսգորություններ)</b>		33,983.0	33,983.0	-	33,983.3	33,983.3	-	33,983.0	33,983.0	-
				- Աշխատողների աշխատավարձեր և հավելավճարներ	4111	29,238.3	29,238.3	-	29,238.6	29,238.6	-	29,238.3	29,238.3	-
				- Այլ ծախսեր	4861	4,744.7	4,744.7	-	4,744.7	4,744.7	-	4,744.7	4,744.7	-
2150	01	5	0	<b>Ընդհանուր բնույթի հանրային ծառայությունների գծով հետազոտական և նախագծային աշխատանքներ</b>		490,000.0	-	490,000.0	700,000.0	-	700,000.0	840,130.0	-	840,130.0
				որից՝										
2151	01	5	1	Ընդհանուր բնույթի հանրային ծառայությունների գծով հետազոտական և նախագծային աշխատանքներ		490,000.0	-	490,000.0	700,000.0	-	700,000.0	840,130.0	-	840,130.0
				այդ թվում՝										
				<b>1. Նախագծային աշխատանքներ</b>		400,000.0	-	400,000.0	700,000.0	-	700,000.0	840,130.0	-	840,130.0
				- Նախագծահետազոտական ծախսեր	5134	400,000.0	-	400,000.0	700,000.0	-	700,000.0	840,130.0	-	840,130.0
				<b>2. Երևան քաղաքի գիտվոր հատակագծի իրականացման վերջնական</b>		90,000.0	-	90,000.0	-	-	-	-	-	-
				- Նախագծահետազոտական ծախսեր	5134	90,000.0	-	90,000.0	-	-	-	-	-	-
2160	01	6	0	<b>Ընդհանուր բնույթի հանրային ծառայություններ (այլ դասերին չպատկանող)</b>		134,852.4	134,852.4	-	134,852.4	134,852.4	-	134,852.4	134,852.4	-
				որից՝										
2161	01	6	1	Ընդհանուր բնույթի հանրային ծառայություններ (այլ դասերին չպատկանող)		134,852.4	134,852.4	-	134,852.4	134,852.4	-	134,852.4	134,852.4	-
				այդ թվում՝										
				<b>1. Դիմումներ, հայցադիմումներ, դատարանի որոշումների և վճիռների դեմ վերաբերմիչ և վճարիկ բողոքներ ներկայացման սահմանված վճարումներ</b>		88,300.0	88,300.0	-	88,300.0	88,300.0	-	88,300.0	88,300.0	-
				- Պարտադիր վճարներ	4823	88,300.0	88,300.0	-	88,300.0	88,300.0	-	88,300.0	88,300.0	-
				<b>2. Գույքի նկատմամբ իրավունքների գրանցման, գնահատման և տեղեկատվության տրամադրման հետ կապված վճարումներ</b>		46,552.4	46,552.4	-	46,552.4	46,552.4	-	46,552.4	46,552.4	-
				- Մասնագիտական ծառայություններ	4241	6,000.0	6,000.0	-	6,000.0	6,000.0	-	6,000.0	6,000.0	-
				- Պարտադիր վճարներ	4823	40,552.4	40,552.4	-	40,552.4	40,552.4	-	40,552.4	40,552.4	-
2200	02	0	0	<b>ՊԱՇՏՊԱՆՈՒԹՅՈՒՆ</b>		124,628.4	24,268.4	100,360.0	319,002.3	24,268.4	294,733.9	519,102.6	24,268.4	494,834.2
				այդ թվում՝										
2220	02	2	0	<b>Հաղարգահական պաշտպանություն</b>		101,358.4	998.4	100,360.0	295,732.3	998.4	294,733.9	495,832.6	998.4	494,834.2
				որից՝										
2221	02	2	1	Քաղաքացիական պաշտպանություն		101,358.4	998.4	100,360.0	295,732.3	998.4	294,733.9	495,832.6	998.4	494,834.2
				այդ թվում՝										
				<b>1. Հաղարգահական պաշտպանության արակցություն</b>		101,358.4	998.4	100,360.0	295,732.3	998.4	294,733.9	495,832.6	998.4	494,834.2
				- Ասայի ծառայություններ	4214	998.4	998.4	-	998.4	998.4	-	998.4	998.4	-
				- Շենքերի և շինությունների կապիտալ վերանորոգում	5113	60,000.0	-	60,000.0	132,120.5	-	132,120.5	250,000.0	-	250,000.0
				- Աարչական սարքավորումներ	5122	10,000.0	-	10,000.0	30,513.2	-	30,513.2	30,513.2	-	30,513.2
				- Այլ մեքենաներ և սարքավորումներ	5129	30,360.0	-	30,360.0	132,100.2	-	132,100.2	214,321.0	-	214,321.0
2250	02	5	0	<b>Պաշտպանություն (այլ դասերին չպատկանող)</b>		23,270.0	23,270.0	-	23,270.0	23,270.0	-	23,270.0	23,270.0	-
				որից՝										
2251	02	5	1	Պաշտպանություն (այլ դասերին չպատկանող)		23,270.0	23,270.0	-	23,270.0	23,270.0	-	23,270.0	23,270.0	-
				այդ թվում՝										
				<b>1. Զինապարտների հաշվառման, գորակոչի գորահավարի և վարժական հավաքների կազմակերպմանն արակցություն</b>		13,850.0	13,850.0	-	13,850.0	13,850.0	-	13,850.0	13,850.0	-
				- Ընդհանուր բնույթի այլ ծառայություններ	4239	13,850.0	13,850.0	-	13,850.0	13,850.0	-	13,850.0	13,850.0	-
				<b>2. Արդյունաբերական աշխատանքային ծառայության իրականացում</b>		9,420.0	9,420.0	-	9,420.0	9,420.0	-	9,420.0	9,420.0	-
				- Սուբսիդիաներ ֆինանսական պետական (համայնքային) կազմակերպություններին	4511	9,420.0	9,420.0	-	9,420.0	9,420.0	-	9,420.0	9,420.0	-
2400	04	0	0	<b>ՏՆՏԵՍԱԿԱՆ ՀԱՐԱԲԵՐՈՒԹՅՈՒՆՆԵՐ</b>		30,046,429.3	29,328,310.3	718,119.0	33,271,824.2	33,562,608.0	(290,783.8)	70,979,592.7	70,018,958.4	960,634.3

Տողի N	N	Ժամ	Կատ	Բյուջետային ծախսերի գործառնական դասակարգման բաժինների, խմբերի և դասերի, ինչպես նաև բյուջետային ծախսերի տնտեսագիտական դասակարգման հոդվածների անվանումները	Գլխաժի	Ընդամենը	այդ թվում՝		Ընդամենը	այդ թվում՝		Ընդամենը	այդ թվում՝	
							վարչական բյուջե	ֆոնդային բյուջե		վարչական բյուջե	ֆոնդային բյուջե		վարչական բյուջե	ֆոնդային բյուջե
1	2	3	4	5	6	13	14	15	19	20	21	22	23	24
				այդ թվում՝										
2410	04	1	0	<b>Ընդհանուր բնույթի տնտեսական, առևտրային և աշխատանքի գծով հարաբերություններ</b>		25,500.0	25,500.0	-	29,500.0	29,500.0	-	35,000.0	35,000.0	-
				որից՝										
2411	04	1	1	Ընդհանուր բնույթի տնտեսական և առևտրային հարաբերություններ այդ թվում՝		25,500.0	25,500.0	-	29,500.0	29,500.0	-	35,000.0	35,000.0	-
				<b>1. Բրավախախտ շրջիկ առևտրի կետը կամ տրանսպորտային միջոցը հատուկ տարածք տեղափոխման և պահպանման ծախսերում</b>		15,000.0	15,000.0	-	17,000.0	17,000.0	-	20,000.0	20,000.0	-
				-Ընդհանուր բնույթի այլ ծախսերում	4239	15,000.0	15,000.0	-	17,000.0	17,000.0	-	20,000.0	20,000.0	-
				<b>2. Բնրճակում տեղադրված առևտրի, ծառայությունների մատուցման օբյեկտների պահպանման, տեղափոխման և պահպանման ծախսերում</b>		10,500.0	10,500.0	-	12,500.0	12,500.0	-	15,000.0	15,000.0	-
				-Ընդհանուր բնույթի այլ ծախսերում	4239	10,500.0	10,500.0	-	12,500.0	12,500.0	-	15,000.0	15,000.0	-
2420	04	2	0	<b>Գյուղատնտեսություն, անտառային տնտեսություն, ձկնորսություն և որսորդություն</b>		507,600.0	-	507,600.0	737,600.0	-	737,600.0	1,015,806.0	-	1,015,806.0
				որից՝										
2424	04	2	4	նույնը		507,600.0	-	507,600.0	737,600.0	-	737,600.0	1,015,806.0	-	1,015,806.0
				այդ թվում՝										
				<b>1. Ոռոգման զանգի կառուցում և վերանորոգում</b>		507,600.0	-	507,600.0	737,600.0	-	737,600.0	1,015,806.0	-	1,015,806.0
				- Ենթակարգված և շինությունների կառուցում	5112	412,600.0	-	412,600.0	612,600.0	-	612,600.0	801,240.0	-	801,240.0
				- Ենթակարգված և շինությունների կապիտալ վերանորոգում	5113	95,000.0	-	95,000.0	125,000.0	-	125,000.0	214,566.0	-	214,566.0
2420	04	3	0	<b>Վանդիկ և էներգետիկա</b>		3,526,185.6	43,909.8	3,482,275.8	657,741.9	57,741.9	600,000.0	657,741.9	57,741.9	600,000.0
				որից՝										
2424	04	3	5	Էլեկտրաէներգիա այդ թվում՝		3,526,185.6	43,909.8	3,482,275.8	657,741.9	57,741.9	600,000.0	657,741.9	57,741.9	600,000.0
				<b>1. Էլեկտրական ցանցերի և զանգի պահպանման ծախսերում</b>		1,685,517.7	43,909.8	1,641,607.9	57,741.9	57,741.9	-	57,741.9	57,741.9	-
				- Արտաքին վարկերի գծով տոկոսավճարներ	4422	43,909.8	43,909.8	-	57,741.9	57,741.9	-	57,741.9	57,741.9	-
				- Ենթակարգված և շինությունների կապիտալ վերանորոգում	5113	1,641,607.9	-	1,641,607.9	-	-	-	-	-	-
				<b>2. Արևելյան Էլեկտրային Էներգետիկայում և քանակականական գործընկերության ֆոնդի պահպանման ծախսերում</b>		1,240,667.9	-	1,240,667.9	-	-	-	-	-	-
				- Ենթակարգված և շինությունների կապիտալ վերանորոգում	5113	1,240,667.9	-	1,240,667.9	-	-	-	-	-	-
				<b>3«Երևանի էներգետիկայում և զանգի համաֆինանսավորում» ծրագրի</b>		600,000.0	-	600,000.0	600,000.0	-	600,000.0	600,000.0	-	600,000.0
				- Ենթակարգված և շինությունների կապիտալ վերանորոգում	5113	600,000.0	-	600,000.0	600,000.0	-	600,000.0	600,000.0	-	600,000.0
2450	04	5	0	<b>Տրանսպորտ</b>		31,185,043.5	27,921,800.3	3,263,243.2	36,714,436.6	31,907,820.4	4,806,616.2	73,719,963.7	67,799,245.4	5,920,718.3
				որից՝										
2451	04	5	1	ճանապարհային տրանսպորտ այդ թվում՝		22,133,388.3	20,920,145.1	1,213,243.2	14,716,638.4	12,910,022.2	1,806,616.2	15,935,575.9	13,099,866.8	2,835,709.1
				<b>1. Ասֆալտ-բետոնյա ճանապարհային վերանորոգում և պահպանում</b>		3,284,000.0	3,284,000.0	-	3,284,000.0	3,284,000.0	-	3,284,000.0	3,284,000.0	-
				-Ենթակարգված և կառույցների ընթացիկ նորոգում և պահպանում	4251	3,284,000.0	3,284,000.0	-	3,284,000.0	3,284,000.0	-	3,284,000.0	3,284,000.0	-
				<b>2. Ասֆալտ-բետոնյա ճանապարհային հիմնանորոգում</b>		100,000.0	-	100,000.0	150,000.0	-	150,000.0	250,000.0	-	250,000.0
				- Ենթակարգված և շինությունների կապիտալ վերանորոգում	5113	100,000.0	-	100,000.0	150,000.0	-	150,000.0	250,000.0	-	250,000.0
				<b>3. Երաբարների վերանորոգում</b>		179,184.7	179,184.7	-	350,012.3	350,012.3	-	411,211.0	411,211.0	-
				-Ենթակարգված և կառույցների ընթացիկ նորոգում և պահպանում	4251	179,184.7	179,184.7	-	350,012.3	350,012.3	-	411,211.0	411,211.0	-
				<b>4. Հենարանների վերանորոգում</b>		115,562.0	20,112.0	95,450.0	273,470.2	113,020.2	160,450.0	437,242.0	135,121.0	302,121.0
				-Ենթակարգված և կառույցների ընթացիկ նորոգում և պահպանում	4251	20,112.0	20,112.0	-	113,020.2	113,020.2	-	135,121.0	135,121.0	-
				- Ենթակարգված և շինությունների կապիտալ վերանորոգում	5113	95,450.0	-	95,450.0	160,450.0	-	160,450.0	302,121.0	-	302,121.0
				<b>5. Հետիոտն անցումների կառուցում և վերանորոգում</b>		151,632.0	-	151,632.0	268,105.0	-	268,105.0	430,845.0	-	430,845.0
				- Ենթակարգված և կառույցների ընթացիկ նորոգում	5112	-	-	-	101,105.0	-	101,105.0	165,421.0	-	165,421.0
				- Ենթակարգված և շինությունների կապիտալ վերանորոգում	5113	151,632.0	-	151,632.0	167,000.0	-	167,000.0	265,424.0	-	265,424.0
				<b>6. Կամրային կառուցվածքների վերակառուցում և պահպանում</b>		90,000.0	90,000.0	-	90,000.0	90,000.0	-	90,000.0	90,000.0	-
				-Այլ ծախսեր	4861	90,000.0	90,000.0	-	90,000.0	90,000.0	-	90,000.0	90,000.0	-
				<b>7. Հրազդանի կիրճի և Երևանյան լճի քարեկարգում</b>		2,000.0	2,000.0	-	5,000.0	5,000.0	-	10,000.0	10,000.0	-
				-Կոմունալ ծառայություններ	4213	2,000.0	2,000.0	-	5,000.0	5,000.0	-	10,000.0	10,000.0	-
				<b>8. Մայրուղիների և փողոցների վերակառուցում և հիմնանորոգում</b>		585,960.0	235,960.0	350,000.0	992,106.0	325,106.0	667,000.0	1,527,326.0	421,234.0	1,106,092.0
				-Ենթակարգված և կառույցների ընթացիկ նորոգում և պահպանում	4251	235,960.0	235,960.0	-	325,106.0	325,106.0	-	421,234.0	421,234.0	-



Տողի №	N	Ժամ	Ժամ	Բյուջետային ծախսերի գործառնական դասակարգման բաժինների, խմբերի և դասերի, ինչպես նաև բյուջետային ծախսերի տնտեսագիտական դասակարգման հոդվածների անվանումները	Գլխի N	Ընդամենը	այդ թվում՝		Ընդամենը	այդ թվում՝		Ընդամենը	այդ թվում՝		
							վարչական բյուջե	ֆոնդային բյուջե		վարչական բյուջե	ֆոնդային բյուջե		վարչական բյուջե	ֆոնդային բյուջե	
															13
1	2	3	4	5	6	13	14	15	19	20	21	22	23	24	
				- Ընկերների և շինությունների կառուցում	5112	350,000.0	-	350,000.0	470,000.0	-	470,000.0	784,546.0	-	784,546.0	
				- Ընկերների և շինությունների կապիտալ վերանորոգում	5113	-	-	-	197,000.0	-	197,000.0	321,546.0	-	321,546.0	
				<b>9. Փողոցների պահպանում և շահագործում</b>		<b>170,230.0</b>	<b>170,230.0</b>	<b>-</b>	<b>194,910.0</b>	<b>194,910.0</b>	<b>-</b>	<b>264,254.0</b>	<b>264,254.0</b>	<b>-</b>	
				- Ընկերների և կառույցների ընթացիկ նորոգում և պահպանում	4251	170,230.0	170,230.0	-	194,910.0	194,910.0	-	264,254.0	264,254.0	-	
				<b>10. Ավտոկայանատեղի կազմակերպման ծառայություն</b>		<b>412,761.7</b>	<b>412,761.7</b>	<b>-</b>	<b>412,761.7</b>	<b>412,761.7</b>	<b>-</b>	<b>412,761.7</b>	<b>412,761.7</b>	<b>-</b>	
				- Սուբսիդիաներ ոչ ֆինանսական պետական (համայնքային) կազմակերպություններին	4511	52,761.7	52,761.7	-	52,761.7	52,761.7	-	52,761.7	52,761.7	-	
				- Այլ ծախսեր	4861	360,000.0	360,000.0	-	360,000.0	360,000.0	-	360,000.0	360,000.0	-	
				<b>11. Թեքահարթակների կառուցում</b>		<b>35,600.3</b>	<b>-</b>	<b>35,600.3</b>	<b>50,500.3</b>	<b>-</b>	<b>50,500.3</b>	<b>101,545.0</b>	<b>-</b>	<b>101,545.0</b>	
				- Ընկերների և շինությունների կառուցում	5112	35,600.3	-	35,600.3	50,500.3	-	50,500.3	101,545.0	-	101,545.0	
				<b>12. Ասիական բանկի աջակցությամբ իրականացվող քաղաքային ենթակառուցվածքների և քաղաքի կայուն զարգացման ներդրումային ծրագրի համակարգում և կառավարում(պատվիրակված լիազորություններ)</b>		<b>167,284.9</b>	<b>167,284.9</b>	<b>-</b>	<b>84,551.0</b>	<b>84,551.0</b>	<b>-</b>	<b>-</b>	<b>-</b>	<b>-</b>	<b>-</b>
				- Այլ ծախսեր	4861	167,284.9	167,284.9	-	84,551.0	84,551.0	-	-	-	-	
				<b>13. Փողոցների, հրապարակների և այգիների կահավորում</b>		<b>512,060.9</b>	<b>31,500.0</b>	<b>480,560.9</b>	<b>552,060.9</b>	<b>41,500.0</b>	<b>510,560.9</b>	<b>707,230.1</b>	<b>62,124.0</b>	<b>645,106.1</b>	
				- Էներգետիկ ծառայություններ	4212	31,500.0	31,500.0	-	41,500.0	41,500.0	-	62,124.0	62,124.0	-	
				- Այլ մեքենաներ և սարքավորումներ	5129	480,560.9	-	480,560.9	510,560.9	-	510,560.9	645,106.1	-	645,106.1	
				<b>14. Ճանապարհային երթևեկային անվանգրության ապահովում և ճանապարհատրանսպորտային պատահարների կամխարգելում (պատվիրակված լիազորություններ)</b>		<b>765,928.6</b>	<b>765,928.6</b>	<b>-</b>	<b>765,928.6</b>	<b>765,928.6</b>	<b>-</b>	<b>765,928.6</b>	<b>765,928.6</b>	<b>-</b>	
				- Այլ ծախսեր	4861	765,928.6	765,928.6	-	765,928.6	765,928.6	-	765,928.6	765,928.6	-	
				<b>15. Արևելյան Եվրոպայի էներգետիկայության և շրջակա միջավայրի գործընկերության տարածաշրջանային հիմնադրամի աջակցությամբ իրականացվող Երևան քաղաքի հանրային տրանսպորտի նոր երթուղային ճանգի շարժակազմի ներդրման ֆինանսական աջակցության դրամաշնորհային ծրագիր (պատվիրակված լիազորություններ)</b>		<b>2,482,400.0</b>	<b>2,482,400.0</b>	<b>-</b>	<b>-</b>	<b>-</b>	<b>-</b>	<b>-</b>	<b>-</b>	<b>-</b>	
				- Այլ ծախսեր	4861	2,482,400.0	2,482,400.0	-	-	-	-	-	-	-	
				<b>16. Վերակառուցման և զարգացման եվրոպական բանկի աջակցությամբ իրականացվող Երևան քաղաքի հանրային տրանսպորտի նոր երթուղային ճանգի շարժակազմի ներդրման ֆինանսական աջակցության ծրագիր (պատվիրակված լիազորություններ)</b>		<b>8,212,800.0</b>	<b>8,212,800.0</b>	<b>-</b>	<b>-</b>	<b>-</b>	<b>-</b>	<b>-</b>	<b>-</b>	<b>-</b>	
				- Այլ ծախսեր	4861	8,212,800.0	8,212,800.0	-	-	-	-	-	-	-	
				<b>17. Ասիական զարգացման բանկի աջակցությամբ իրականացվող Բալկով-Արշակունյաց ճանապարհահատվածի կառուցման վարկային ծրագրի համակարգում և կառավարում (պատվիրակված լիազորություններ)</b>		<b>125,535.2</b>	<b>125,535.2</b>	<b>-</b>	<b>1,083,232.4</b>	<b>1,083,232.4</b>	<b>-</b>	<b>1,083,232.5</b>	<b>1,083,232.5</b>	<b>-</b>	
				- Այլ ծախսեր	4861	125,535.2	125,535.2	-	1,083,232.4	1,083,232.4	-	1,083,232.5	1,083,232.5	-	
				<b>18. Ասիական զարգացման բանկի աջակցությամբ իրականացվող Բալկով-Արշակունյաց ճանապարհահատվածի կառուցման վարկային ծրագրի շրջանակներում ճանապարհային շինարարություն (պատվիրակված լիազորություններ)</b>		<b>4,740,448.0</b>	<b>4,740,448.0</b>	<b>-</b>	<b>6,160,000.0</b>	<b>6,160,000.0</b>	<b>-</b>	<b>6,160,000.0</b>	<b>6,160,000.0</b>	<b>-</b>	
				- Այլ ծախսեր	4861	4,740,448.0	4,740,448.0	-	6,160,000.0	6,160,000.0	-	6,160,000.0	6,160,000.0	-	
2455	04	5	5	Խողովակաշարային և այլ տրանսպորտ այդ թվում՝		9,051,655.2	7,001,655.2	2,050,000.0	21,997,798.2	18,997,798.2	3,000,000.0	57,784,387.8	54,699,378.6	3,085,009.2	
				<b>1. Վերականգնողական հիմնանորոգում</b>		<b>2,050,000.0</b>	<b>-</b>	<b>2,050,000.0</b>	<b>3,000,000.0</b>	<b>-</b>	<b>3,000,000.0</b>	<b>3,085,009.2</b>	<b>-</b>	<b>3,085,009.2</b>	
				- Այլ մեքենաներ և սարքավորումներ	5129	2,050,000.0	-	2,050,000.0	3,000,000.0	-	3,000,000.0	3,085,009.2	-	3,085,009.2	
				<b>2. Երևանի մետրոպոլիտենի աշխատանքների կազմակերպում (պատվիրակված լիազորություններ)</b>		<b>2,880,974.6</b>	<b>2,880,974.6</b>	<b>-</b>	<b>2,877,117.6</b>	<b>2,877,117.6</b>	<b>-</b>	<b>2,663,698.0</b>	<b>2,663,698.0</b>	<b>-</b>	
				- Սուբսիդիաներ ոչ ֆինանսական պետական (համայնքային) կազմակերպություններին	4511	2,880,974.6	2,880,974.6	-	2,877,117.6	2,877,117.6	-	2,663,698.0	2,663,698.0	-	
				<b>3. Վերգնահատված էլեկտրատրանսպորտով մուղերային ծառայություն</b>		<b>628,315.6</b>	<b>628,315.6</b>	<b>-</b>	<b>628,315.6</b>	<b>628,315.6</b>	<b>-</b>	<b>628,315.6</b>	<b>628,315.6</b>	<b>-</b>	
				- Սուբսիդիաներ ոչ ֆինանսական պետական (համայնքային) կազմակերպություններին	4511	628,315.6	628,315.6	-	628,315.6	628,315.6	-	628,315.6	628,315.6	-	

Տողի N	N	Ժամ	Կատ	Բյուջետային ծախսերի գործառնական դասակարգման բաժինների, խմբերի և դասերի, ինչպես նաև բյուջետային ծախսերի տնտեսագիտական դասակարգման հոդվածների անվանումները	Դվանի N	այդ թվում՝			Ընդամենը	այդ թվում՝		Ընդամենը	այդ թվում՝			
						Ընդամենը	վարչական բյուջե			Ընդամենը	ֆոնդային բյուջե		Ընդամենը	ֆոնդային բյուջե		
							13	14			15			19	20	21
1	2	3	4	5	6	13	14	15	19	20	21	22	23	24		
				<b>4. Եվրոպական միության հարևանության մերձդրամային ծրագրի աջակցության իրականացվող Երևանի մետրոպոլիտենի վերակառուցման երկրորդ դրամաշրջանային ծրագիր (պատվիրակված լիազորություններ)</b>		<b>1,498,479.0</b>	<b>1,498,479.0</b>	-	<b>1,498,479.0</b>	<b>1,498,479.0</b>	-	<b>1,498,479.0</b>	<b>1,498,479.0</b>	-		
				-Այլ ծախսեր	4861	1,498,479.0	1,498,479.0	-	1,498,479.0	1,498,479.0	-	1,498,479.0	1,498,479.0	-		
				<b>5. Եվրոպական մերձդրամային քանկի աջակցության իրականացվող Երևանի մետրոպոլիտենի վերակառուցման երկրորդ ծրագիր (պատվիրակված լիազորություններ)</b>		<b>1,637,570.7</b>	<b>1,637,570.7</b>	-	<b>1,637,570.7</b>	<b>1,637,570.7</b>	-	<b>1,637,570.7</b>	<b>1,637,570.7</b>	-		
				-Այլ ծախսեր	4861	1,637,570.7	1,637,570.7	-	1,637,570.7	1,637,570.7	-	1,637,570.7	1,637,570.7	-		
				<b>6. Վերակառուցման և զարգացման եվրոպական քանկի աջակցության իրականացվող Երևանի մետրոպոլիտենի վերակառուցման երկրորդ ծրագիր (պատվիրակված լիազորություններ)</b>		<b>356,315.3</b>	<b>356,315.3</b>	-	<b>356,315.3</b>	<b>356,315.3</b>	-	<b>356,315.3</b>	<b>356,315.3</b>	-		
				-Այլ ծախսեր	4861	356,315.3	356,315.3	-	356,315.3	356,315.3	-	356,315.3	356,315.3	-		
				<b>7. Երևանի մետրոպոլիտենի ենթակառուցվածքների մոդերնիզացիայի լիազորություններ</b>		-	-	-	<b>12,000,000.0</b>	<b>12,000,000.0</b>	-	<b>47,915,000.0</b>	<b>47,915,000.0</b>	-		
				-Այլ ծախսեր	4861	-	-	-	12,000,000.0	12,000,000.0	-	47,915,000.0	47,915,000.0	-		
2470	04	7	0	<b>Այլ բնագավառներ</b>		<b>24,100.0</b>	<b>24,100.0</b>	-	<b>35,700.0</b>	<b>35,700.0</b>	-	<b>139,000.0</b>	<b>139,000.0</b>	-		
2473	04	7	3	Ձրտաշրջություն (այլ բյուջե)		24,100.0	24,100.0	-	35,700.0	35,700.0	-	139,000.0	139,000.0	-		
				<b>1. Ձրտաշրջության զարգացում</b>		<b>24,100.0</b>	<b>24,100.0</b>	-	<b>35,700.0</b>	<b>35,700.0</b>	-	<b>139,000.0</b>	<b>139,000.0</b>	-		
				-Տեղակալական ծառայություններ	4234	2,600.0	2,600.0	-	5,000.0	5,000.0	-	10,000.0	10,000.0	-		
				-Ընդհանուր բնույթի այլ ծառայություններ	4239	17,700.0	17,700.0	-	26,700.0	26,700.0	-	121,000.0	121,000.0	-		
				-Հատուկ նպատակային այլ մուտքեր	4269	3,800.0	3,800.0	-	4,000.0	4,000.0	-	8,000.0	8,000.0	-		
2490	04	9	0	<b>Տնտեսական հարաբերություններ (այլ դասերին չպատկանող)</b>		<b>(5,221,999.8)</b>	<b>1,313,000.2</b>	<b>(6,535,000.0)</b>	<b>(4,903,154.3)</b>	<b>1,531,845.7</b>	<b>(6,435,000.0)</b>	<b>(4,587,918.9)</b>	<b>1,987,971.1</b>	<b>(6,575,890.0)</b>		
2491	04	9	1	Տնտեսական հարաբերություններ (այլ դասերին չպատկանող) (այլ բյուջե)		(5,221,999.8)	1,313,000.2	(6,535,000.0)	(4,903,154.3)	1,531,845.7	(6,435,000.0)	(4,587,918.9)	1,987,971.1	(6,575,890.0)		
				<b>1. Գործերի տեղադրում</b>		<b>35,127.0</b>	<b>35,127.0</b>	-	<b>35,127.0</b>	<b>35,127.0</b>	-	<b>45,210.0</b>	<b>45,210.0</b>	-		
				-Ընդհանուր բնույթի այլ ծառայություններ	4239	35,127.0	35,127.0	-	35,127.0	35,127.0	-	45,210.0	45,210.0	-		
				<b>2. Աջակցություն համայնքային կազմակերպություններին, հուղարկավորությունների հետ կապված անվճար ծառայությունների մատուցման և գերեզմանատների պահպանման համար</b>		<b>14,368.0</b>	<b>14,368.0</b>	-	<b>14,368.0</b>	<b>14,368.0</b>	-	<b>14,368.0</b>	<b>14,368.0</b>	-		
				- Ընթացիկ դրամաշրջաններ պետական և համայնքների ոչ առևտրային կազմակերպություններին	4637	14,368.0	14,368.0	-	14,368.0	14,368.0	-	14,368.0	14,368.0	-		
				<b>3. Գառնախնայման և տեղեկատվական տեխնոլոգիաների զարգացում</b>		<b>222,723.0</b>	<b>222,723.0</b>	-	<b>222,723.0</b>	<b>222,723.0</b>	-	<b>222,723.0</b>	<b>222,723.0</b>	-		
				-Սուբսիդիաներ ոչ-ֆինանսական պետական (համայնքային) կազմակերպություններին	4511	222,723.0	222,723.0	-	222,723.0	222,723.0	-	222,723.0	222,723.0	-		
				<b>4. Աջակցություն համայնքային և ոչ համայնքային կազմակերպությունների ծրագրերին</b>		<b>366,412.1</b>	<b>366,412.1</b>	-	<b>504,257.6</b>	<b>504,257.6</b>	-	<b>867,300.0</b>	<b>867,300.0</b>	-		
				- Այլ ընթացիկ դրամաշրջաններ	4639	173,681.9	173,681.9	-	223,681.9	223,681.9	-	413,200.0	413,200.0	-		
				- Այլ կապիտալ դրամաշրջաններ	4657	57,168.8	57,168.8	-	97,164.3	97,164.3	-	154,000.0	154,000.0	-		
				-Նվիրատվություններ այլ շահույթ չհետապնդող կազմակերպություններին	4819	135,561.4	135,561.4	-	183,411.4	183,411.4	-	300,100.0	300,100.0	-		
				<b>5. Ոչ ֆինանսական ակտիվների օտարումից մուտքեր</b>		<b>(6,550,000.0)</b>	-	<b>(6,550,000.0)</b>	<b>(6,460,000.0)</b>	-	<b>(6,460,000.0)</b>	<b>(6,660,000.0)</b>	-	<b>(6,660,000.0)</b>		
				-Անշարժ գույքի իրացումից մուտքեր	8111	(650,000.0)	-	(650,000.0)	(660,000.0)	-	(660,000.0)	(660,000.0)	-	(660,000.0)		
				-Շարժական գույքի իրացումից մուտքեր	8121	(1,100,000.0)	-	(1,100,000.0)	(1,100,000.0)	-	(1,100,000.0)	(1,100,000.0)	-	(1,100,000.0)		
				-Հողի իրացումից մուտքեր	8411	(4,800,000.0)	-	(4,800,000.0)	(4,700,000.0)	-	(4,700,000.0)	(4,900,000.0)	-	(4,900,000.0)		
				<b>6. Տնտեսական ծախսեր</b>		<b>87,000.0</b>	<b>87,000.0</b>	-	<b>167,000.0</b>	<b>167,000.0</b>	-	<b>250,000.0</b>	<b>250,000.0</b>	-		
				-Ընդհանուր բնույթի այլ ծառայություններ	4239	87,000.0	87,000.0	-	167,000.0	167,000.0	-	250,000.0	250,000.0	-		
				-Այլ ծախսեր	4861	-	-	-	-	-	-	-	-	-		
				<b>7. Հատկազոտի մաշակատրաստման և կազմման աշխատանքներ</b>		<b>44,370.0</b>	<b>44,370.0</b>	-	<b>44,370.0</b>	<b>44,370.0</b>	-	<b>44,370.0</b>	<b>44,370.0</b>	-		
				-Սուբսիդիաներ ոչ պետական (ոչ համայնքային) ոչ ֆինանսական կազմակերպություններին	4521	44,370.0	44,370.0	-	44,370.0	44,370.0	-	44,370.0	44,370.0	-		
				<b>8. Ներդրումային ծրագրերի իրականացում</b>		<b>131,500.0</b>	<b>131,500.0</b>	-	<b>132,500.0</b>	<b>132,500.0</b>	-	<b>132,500.0</b>	<b>132,500.0</b>	-		
				-Տեղակալական ծառայություններ	4234	5,000.0	5,000.0	-	5,000.0	5,000.0	-	5,000.0	5,000.0	-		
				-Ընդհանուր բնույթի այլ ծառայություններ	4239	11,500.0	11,500.0	-	12,500.0	12,500.0	-	12,500.0	12,500.0	-		
				-Սուբսիդիաներ ոչ-ֆինանսական պետական (համայնքային) կազմակերպություններին	4511	115,000.0	115,000.0	-	115,000.0	115,000.0	-	115,000.0	115,000.0	-		

Տողի N	N	Ժամ	Կատ	Բյուջետային ծախսերի գործառնական դասակարգման բաժինների, խմբերի և դասերի, ինչպես նաև բյուջետային ծախսերի տնտեսագիտական դասակարգման հոդվածների անվանումները	Գլխաժի N	Ընդամենը	այդ թվում՝			Ընդամենը	այդ թվում՝			
							վարչական բյուջե	ֆոնդային բյուջե	-		վարչական բյուջե	ֆոնդային բյուջե	-	
														13
1	2	3	4	5	6	13	14	15	19	20	21	22	23	24
				<b>9. Առանձնահատուկ պայմանների կարիք ունեցող անձանց համար մատչելիության ապահովում</b>		<b>15,000.0</b>	-	<b>15,000.0</b>	<b>25,000.0</b>	-	<b>25,000.0</b>	<b>84,110.0</b>	-	<b>84,110.0</b>
				-Այլ մեքենաներ և սարքավորումներ	5129	15,000.0	-	15,000.0	25,000.0	-	25,000.0	84,110.0	-	84,110.0
				<b>10. Հրատույլ լուծում պահանջող ընթացիկ աշխատանքների իրականացում</b>		<b>411,500.1</b>	<b>411,500.1</b>	-	<b>411,500.1</b>	<b>411,500.1</b>	-	<b>411,500.1</b>	<b>411,500.1</b>	-
				-Այլ ծախսեր	4861	411,500.1	411,500.1	-	411,500.1	411,500.1	-	411,500.1	411,500.1	-
2500	05	0	0	<b>ԵՐԶԱԿԱ ՄԻԶԱՎԱՅՐԻ ՊԱՇՏՊԱՆՈՒԹՅՈՒՆ</b>		<b>12,261,270.7</b>	<b>11,632,434.0</b>	<b>628,836.7</b>	<b>9,449,651.1</b>	<b>8,706,814.3</b>	<b>742,836.8</b>	<b>9,648,584.6</b>	<b>8,457,037.6</b>	<b>1,191,547.0</b>
				այդ թվում՝										
2510	05	1	0	<b>Աղքատազրկում</b>		<b>6,896,935.7</b>	<b>6,768,099.0</b>	<b>128,836.7</b>	<b>5,125,316.1</b>	<b>4,982,479.3</b>	<b>142,836.8</b>	<b>4,924,249.6</b>	<b>4,732,702.6</b>	<b>191,547.0</b>
				որից՝										
2511	05	1	1	Աղքատազրկում		6,896,935.7	6,768,099.0	128,836.7	5,125,316.1	4,982,479.3	142,836.8	4,924,249.6	4,732,702.6	191,547.0
				այդ թվում՝										
				<b>1. Աղքատազրկում և սանիտարական մաքրում</b>		<b>154,147.3</b>	<b>32,645.6</b>	<b>121,501.7</b>	<b>173,147.4</b>	<b>37,645.6</b>	<b>135,501.8</b>	<b>229,857.6</b>	<b>45,645.6</b>	<b>184,212.0</b>
				-Կոմունալ ծառայություններ	4213	32,000.0	32,000.0	-	37,000.0	37,000.0	-	45,000.0	45,000.0	-
				-Այլ նպաստներ բյուջեից	4729	645.6	645.6	-	645.6	645.6	-	645.6	645.6	-
				- Շենքերի և շինությունների կառուցում	5112	121,501.7	-	121,501.7	135,501.8	-	135,501.8	184,212.0	-	184,212.0
				<b>2. Աղքատազրկող սպասարկման և շինարարական աղքի տեղափոխման ծառայություններ</b>		<b>394,570.3</b>	<b>394,570.3</b>	-	-	-	-	-	-	-
				-Կոմունալ ծառայություններ	4213	394,570.3	394,570.3	-	-	-	-	-	-	-
				<b>3. Վերակառուցման և զարգացման երիտասարդական քանիքի աջակցության իրականացվող «Երևանի կոչոտ թափոնների կառավարման» դրամաշնորհային ծրագիր (պատվիրակված լիազորություններ)</b>		<b>322,927.3</b>	<b>322,927.3</b>	-	<b>285,425.7</b>	<b>285,425.7</b>	-	<b>27,649.0</b>	<b>27,649.0</b>	-
				-Այլ ծախսեր	4861	322,927.3	322,927.3	-	285,425.7	285,425.7	-	27,649.0	27,649.0	-
				<b>4. Երիտասարդական մեղքումային քանիքի աջակցության իրականացվող «Երևանի կոչոտ թափոնների կառավարման» ծրագիր (պատվիրակված լիազորություններ)</b>		<b>418,014.7</b>	<b>418,014.7</b>	-	-	-	-	-	-	-
				-Այլ ծախսեր	4861	418,014.7	418,014.7	-	-	-	-	-	-	-
				<b>5. Երիտասարդական միության հարևանության մեղքումային գործիքի աջակցության իրականացվող «Երևանի կոչոտ թափոնների կառավարման» դրամաշնորհային ծրագիր (պատվիրակված լիազորություններ)</b>		<b>418,014.7</b>	<b>418,014.7</b>	-	-	-	-	-	-	-
				-Այլ ծախսեր	4861	418,014.7	418,014.7	-	-	-	-	-	-	-
				<b>6. Արևելյան Երիտասարդական կենտրոնային միության և քննադատական գործընկերության ֆոնդի աջակցության իրականացվող «Երևանի կոչոտ թափոնների կառավարման» դրամաշնորհային ծրագիր (պատվիրակված լիազորություններ)</b>		<b>104,503.7</b>	<b>104,503.7</b>	-	-	-	-	-	-	-
				-Այլ ծախսեր	4861	104,503.7	104,503.7	-	-	-	-	-	-	-
				<b>7. Վերակառուցման և զարգացման երիտասարդական քանիքի աջակցության իրականացվող «Երևանի կոչոտ թափոնների կառավարման» ծրագիր (պատվիրակված լիազորություններ)</b>		<b>418,014.7</b>	<b>418,014.7</b>	-	-	-	-	-	-	-
				-Այլ ծախսեր	4861	418,014.7	418,014.7	-	-	-	-	-	-	-
				<b>8. «Երևանի աղքատազրկում և սանիտարական մաքրում» համայնքային հիմնարկի պահպանման ծախսեր</b>		<b>4,600,000.0</b>	<b>4,592,665.0</b>	<b>7,335.0</b>	<b>4,600,000.0</b>	<b>4,592,665.0</b>	<b>7,335.0</b>	<b>4,600,000.0</b>	<b>4,592,665.0</b>	<b>7,335.0</b>
				-Աշխատողների աշխատավարձեր և հավելավճարներ	4111	2,765,340.0	2,765,340.0	-	2,765,340.0	2,765,340.0	-	2,765,340.0	2,765,340.0	-
				- Պարգևատրումներ, դրամական խրախուսումներ և հատուկ վճարներ	4112	97,636.3	97,636.3	-	97,636.3	97,636.3	-	97,636.3	97,636.3	-
				-Էներգետիկ ծառայություններ	4212	13,104.0	13,104.0	-	13,104.0	13,104.0	-	13,104.0	13,104.0	-
				-Կոմունալ ծառայություններ	4213	45,000.0	45,000.0	-	45,000.0	45,000.0	-	45,000.0	45,000.0	-
				-Կապի ծառայություններ	4214	1,536.0	1,536.0	-	1,536.0	1,536.0	-	1,536.0	1,536.0	-
				- Ապահովագրական ծախսեր	4215	15,000.0	15,000.0	-	15,000.0	15,000.0	-	15,000.0	15,000.0	-
				-Համակարգչային ծառայություններ	4232	258.0	258.0	-	258.0	258.0	-	258.0	258.0	-
				-Ընդհանուր բնույթի այլ ծառայություններ	4239	2,500.0	2,500.0	-	2,500.0	2,500.0	-	2,500.0	2,500.0	-
				-Մասնագիտական ծառայություններ	4241	6,305.0	6,305.0	-	6,305.0	6,305.0	-	6,305.0	6,305.0	-
				-Մեքենաների և սարքավորումների ընթացիկ նորոգում և պահպանում	4252	251,146.0	251,146.0	-	251,146.0	251,146.0	-	251,146.0	251,146.0	-
				-Գրասենյակային նյութեր և հագուստ	4261	9,500.0	9,500.0	-	9,500.0	9,500.0	-	9,500.0	9,500.0	-
				-Տրանսպորտային նյութեր	4264	1,009,356.2	1,009,356.2	-	1,009,356.2	1,009,356.2	-	1,009,356.2	1,009,356.2	-
				-Կենցաղային և հանրային սննդի նյութեր	4267	1,862.5	1,862.5	-	1,862.5	1,862.5	-	1,862.5	1,862.5	-
				-Հատուկ նպատակային այլ նյութեր	4269	368,694.0	368,694.0	-	368,694.0	368,694.0	-	368,694.0	368,694.0	-

Տողի №	N	Ժամ	Կատ	Բյուջետային ծախսերի գործառնական դասակարգման բաժինների, խմբերի և դասերի, ինչպես նաև բյուջետային ծախսերի տնտեսագիտական դասակարգման հոդվածների անվանումները	Գլխաժե	Ընդամենը	այլ բվում՝			Ընդամենը	այլ բվում՝			
							վարչական բյուջե	ֆոնդային բյուջե	-		վարչական բյուջե	ֆոնդային բյուջե	-	
														23
1	2	3	4	5	6	13	14	15	19	20	21	22	23	24
				-Պարտադիր վճարներ	4823	427.0	427.0	-	427.0	427.0	-	427.0	427.0	-
				-Այլ ծախսեր	4861	5,000.0	5,000.0	-	5,000.0	5,000.0	-	5,000.0	5,000.0	-
				-Վարչական ասրավորումներ	5122	460.0	-	460.0	460.0	-	460.0	460.0	-	460.0
				-Այլ մեքենաներ և ասրավորումներ	5129	6,875.0	-	6,875.0	6,875.0	-	6,875.0	6,875.0	-	6,875.0
				<b>9. «Երևանի կոշտ քափոնների կառավարման ծրագիր» ծրագրի շրջանակներում մասնաճյուղերի գծով մարումների տրամադրում</b>		<b>66,743.0</b>	<b>66,743.0</b>	-	<b>66,743.0</b>	<b>66,743.0</b>	-	<b>66,743.0</b>	<b>66,743.0</b>	-
				-Սուբսիդիաներ ոչ-ֆինանսական պետական (համայնքային) կազմակերպություններին	4511	66,743.0	66,743.0	-	66,743.0	66,743.0	-	66,743.0	66,743.0	-
2520	05	2	0	<b>Կեղտաջրերի հեռացում</b>		<b>500,000.0</b>	-	<b>500,000.0</b>	<b>600,000.0</b>	-	<b>600,000.0</b>	<b>1,000,000.0</b>	-	<b>1,000,000.0</b>
				որից՝										
2521	05	2	1	Կեղտաջրերի հեռացում այլ բվում՝		500,000.0	-	500,000.0	600,000.0	-	600,000.0	1,000,000.0	-	1,000,000.0
				<b>1. Ջրահեռացման կոմունիկացիոն գանգերի կառուցում</b>		<b>500,000.0</b>	-	<b>500,000.0</b>	<b>600,000.0</b>	-	<b>600,000.0</b>	<b>1,000,000.0</b>	-	<b>1,000,000.0</b>
				- Շենքերի և շինությունների կառուցում	5112	500,000.0	-	500,000.0	600,000.0	-	600,000.0	1,000,000.0	-	1,000,000.0
2530	05	3	0	<b>Երջակա միջավայրի աղտոտման դեմ պայքար</b>		<b>52,583.0</b>	<b>52,583.0</b>	-	<b>52,583.0</b>	<b>52,583.0</b>	-	<b>52,583.0</b>	<b>52,583.0</b>	-
				որից՝										
2531	05	3	1	Օդի աղտոտման դեմ պայքար այլ բվում՝		52,583.0	52,583.0	-	52,583.0	52,583.0	-	52,583.0	52,583.0	-
				<b>1. Գետերի հունների մաքրում</b>		<b>38,683.0</b>	<b>38,683.0</b>	-	<b>38,683.0</b>	<b>38,683.0</b>	-	<b>38,683.0</b>	<b>38,683.0</b>	-
				-Կոմունալ ծառայություններ	4213	38,683.0	38,683.0	-	38,683.0	38,683.0	-	38,683.0	38,683.0	-
				<b>2. Երջակա միջավայրի և օդի աղտոտման դեմ միջոցառումների իրականացում</b>		<b>13,900.0</b>	<b>13,900.0</b>	-	<b>13,900.0</b>	<b>13,900.0</b>	-	<b>13,900.0</b>	<b>13,900.0</b>	-
				- Այլ ընթացիկ դրամաշնորհներ	4639	13,900.0	13,900.0	-	13,900.0	13,900.0	-	13,900.0	13,900.0	-
2560	05	6	0	<b>Երջակա միջավայրի պաշտպանություն (այլ դասերին չպատկանող)</b>		<b>4,811,752.0</b>	<b>4,811,752.0</b>	-	<b>3,671,752.0</b>	<b>3,671,752.0</b>	-	<b>3,671,752.0</b>	<b>3,671,752.0</b>	-
				որից՝										
2561	05	6	1	Երջակա միջավայրի պաշտպանություն (այլ դասերին չպատկանող) այլ բվում՝		4,811,752.0	4,811,752.0	-	3,671,752.0	3,671,752.0	-	3,671,752.0	3,671,752.0	-
				<b>1. Կանաչ տարածքների հիմնում և պահպանում</b>		<b>3,400,000.0</b>	<b>3,400,000.0</b>	-	<b>3,400,000.0</b>	<b>3,400,000.0</b>	-	<b>3,400,000.0</b>	<b>3,400,000.0</b>	-
				-Սուբսիդիաներ ոչ-ֆինանսական պետական (համայնքային) կազմակերպություններին	4511	3,400,000.0	3,400,000.0	-	3,400,000.0	3,400,000.0	-	3,400,000.0	3,400,000.0	-
				<b>2. Արտահանման և միջատազերծման ծառայություններ/հեռատեղափոխում</b>		<b>27,932.0</b>	<b>27,932.0</b>	-	<b>27,932.0</b>	<b>27,932.0</b>	-	<b>27,932.0</b>	<b>27,932.0</b>	-
				-Կոմունալ ծառայություններ	4213	27,932.0	27,932.0	-	27,932.0	27,932.0	-	27,932.0	27,932.0	-
				<b>3. Հասարակական գոգարանների պահպանում և մեքենադրում</b>		<b>9,320.0</b>	<b>9,320.0</b>	-	<b>9,320.0</b>	<b>9,320.0</b>	-	<b>9,320.0</b>	<b>9,320.0</b>	-
				-Կոմունալ ծառայություններ	4213	9,320.0	9,320.0	-	9,320.0	9,320.0	-	9,320.0	9,320.0	-
				<b>4. Թափառող կենդանիների վնասզերծում</b>		<b>234,500.0</b>	<b>234,500.0</b>	-	<b>234,500.0</b>	<b>234,500.0</b>	-	<b>234,500.0</b>	<b>234,500.0</b>	-
				-Սուբսիդիաներ ոչ-ֆինանսական պետական (համայնքային) կազմակերպություններին	4511	234,500.0	234,500.0	-	234,500.0	234,500.0	-	234,500.0	234,500.0	-
				<b>5. «Երևան, Վարշավա, Տիրանա մայրաքաղաքների համագործակցությունը վտանգավոր քափոնների կառավարմանն առնչվող ընդհանուր մարտահրավերների շուրջ աշխատանքների իրականացում</b>		<b>1,000,000.0</b>	<b>1,000,000.0</b>	-	-	-	-	-	-	-
				-Այլ ծախսեր	4861	1,000,000.0	1,000,000.0	-	-	-	-	-	-	-
				<b>6. «Երևան, Վարշավա, Տիրանա մայրաքաղաքների համագործակցությունը վտանգավոր քափոնների կառավարմանն առնչվող ընդհանուր մարտահրավերների շուրջ դրամաշնորհային ծրագրի համաֆինանսավորում</b>		<b>140,000.0</b>	<b>140,000.0</b>	-	-	-	-	-	-	-
				-Այլ ծախսեր	4861	140,000.0	140,000.0	-	-	-	-	-	-	-
2600	06	0	0	<b>ԲՆԱՎԱՐԱՐԱՅԻՆ ԸՆԴԱՐԱՐՈՒԹՅՈՒՆ ԵՎ ԿՈՄՈՒՆԱԼ ՇՄՈՒՆՈՒԹՅՈՒՆ</b>		<b>6,921,281.8</b>	<b>4,160,340.8</b>	<b>2,760,941.0</b>	<b>8,115,987.4</b>	<b>4,147,818.8</b>	<b>3,968,168.6</b>	<b>11,712,349.3</b>	<b>4,362,209.3</b>	<b>7,350,140.0</b>
				այլ բվում՝										
2610	06	1	0	<b>Բնակարանային շինարարություն</b>		<b>21,860.0</b>	<b>21,860.0</b>	-	<b>21,860.0</b>	<b>21,860.0</b>	-	-	-	-
				որից՝										
2611	06	1	1	Բնակարանային շինարարություն այլ բվում՝		21,860.0	21,860.0	-	21,860.0	21,860.0	-	-	-	-
				<b>1. Բնորոշման կատարման ծախսեր</b>		<b>21,860.0</b>	<b>21,860.0</b>	-	<b>21,860.0</b>	<b>21,860.0</b>	-	-	-	-
				-Այլ ծախսեր	4861	21,860.0	21,860.0	-	21,860.0	21,860.0	-	-	-	-
2640	06	4	0	<b>Փողոցների լուսավորում</b>		<b>2,615,486.6</b>	<b>2,534,986.6</b>	<b>80,500.0</b>	<b>2,654,966.0</b>	<b>2,352,820.0</b>	<b>302,146.0</b>	<b>3,008,240.0</b>	<b>2,402,820.0</b>	<b>605,420.0</b>
				որից՝										
2641	06	4	1	Փողոցների լուսավորում այլ բվում՝		2,615,486.6	2,534,986.6	80,500.0	2,654,966.0	2,352,820.0	302,146.0	3,008,240.0	2,402,820.0	605,420.0
				<b>1. Շենքերի գեղարվեստական լուսավորում</b>		<b>83,320.0</b>	<b>2,820.0</b>	<b>80,500.0</b>	<b>304,966.0</b>	<b>2,820.0</b>	<b>302,146.0</b>	<b>608,240.0</b>	<b>2,820.0</b>	<b>605,420.0</b>
				-Շենքերի և կառույցների ընթացիկ նորոգում և պահպանում	4251	2,820.0	2,820.0	-	2,820.0	2,820.0	-	2,820.0	2,820.0	-



Տողի №	Ժամ	Կատ	Կատ	Բյուջետային ծախսերի գործառնական դասակարգման բաժինների, խմբերի և դասերի, ինչպես նաև բյուջետային ծախսերի տնտեսագիտական դասակարգման հոդվածների անվանումները	Դրամի ընդամենը	այդ թվում՝			Ընդամենը	այդ թվում՝					
						Ընդամենը	վարչական բյուջե			Ընդամենը	ֆոնդային բյուջե		Ընդամենը	այդ թվում՝	
							վարչական բյուջե	ֆոնդային բյուջե			վարչական բյուջե	ֆոնդային բյուջե		վարչական բյուջե	ֆոնդային բյուջե
1	2	3	4	5	6	13	14	15	19	20	21	22	23	24	
2710	07	1	0	<b>ԹՃՆԱԿԱՆ ԱՍՐԱՆՐՈՒՄ, ԱՍՐՔԻՐ և ԱՍՐԱՎՈՐՈՒՄՆԵՐ</b>		280,000.0	-	280,000.0	455,100.0	-	455,100.0	842,100.0	-	842,100.0	
				որից՝											
2711	07	1	1	Գեղագործական ապրանքներ		280,000.0	-	280,000.0	455,100.0	-	455,100.0	842,100.0	-	842,100.0	
				այդ թվում՝											
				<b>1. Ստորապահական կազմակերպությունների համար թՃՆԱԿԱՆ ԱՍՐԱՎՈՐՈՒՄՆԵՐ և գույքի ձեռք բերում</b>		280,000.0	-	280,000.0	455,100.0	-	455,100.0	842,100.0	-	842,100.0	
				-Այլ մեքենաներ և սարքավորումներ	5129	280,000.0	-	280,000.0	455,100.0	-	455,100.0	842,100.0	-	842,100.0	
2760	07	6	0	<b>Ստորապահություն (այլ դասերին չպատկանող)</b>		680,000.0	60,000.0	500,000.0	1,150,000.0	150,000.0	700,000.0	3,000,200.0	300,000.0	2,100,200.0	
				որից՝											
2761	07	6	1	Ստորապահական հարակից ծառայություններ և ծրագրեր		680,000.0	60,000.0	500,000.0	1,150,000.0	150,000.0	700,000.0	3,000,200.0	300,000.0	2,100,200.0	
				այդ թվում՝											
				<b>1. Ստորապահական օրինկաների հիմնադրույթ</b>		620,000.0	-	500,000.0	1,000,000.0	-	700,000.0	2,700,200.0	-	2,100,200.0	
				- Շենքերի և շինությունների կապիտալ վերանորոգում	5113	500,000.0	-	500,000.0	700,000.0	-	700,000.0	2,100,200.0	-	2,100,200.0	
				<b>2. Գժվարանաչելի հետազոտությունների իրականացում</b>		60,000.0	60,000.0	-	150,000.0	150,000.0	-	300,000.0	300,000.0	-	
				-Մասնագիտական ծառայություններ	4241	60,000.0	60,000.0	-	150,000.0	150,000.0	-	300,000.0	300,000.0	-	
2800	08	0	0	<b>ՀԱՆԳԻՄՏ, ՄՇԱԿՈՒՅԹ ԵՎ ԿՐՈՒ</b>		4,736,966.8	3,425,504.5	1,311,462.3	5,116,023.1	3,662,565.2	1,453,457.9	4,061,960.8	1,549,550.8	2,512,410.0	
				այդ թվում՝											
2810	08	1	0	<b>Հանգստի և սպորտի ծառայություններ</b>		1,369,387.1	166,570.1	1,202,817.0	1,532,402.7	211,590.1	1,320,812.6	2,524,360.1	271,950.1	2,252,410.0	
				որից՝											
2811	08	1	1	Հանգստի և սպորտի ծառայություններ		1,369,387.1	166,570.1	1,202,817.0	1,532,402.7	211,590.1	1,320,812.6	2,524,360.1	271,950.1	2,252,410.0	
				այդ թվում՝											
				<b>1. Սպորտային միջոցառումների կազմակերպում</b>		105,000.0	105,000.0	-	150,020.0	150,020.0	-	210,200.0	210,200.0	-	
				-Հնդիանուր բնույթի այլ ծառայություններ	4239	105,000.0	105,000.0	-	150,020.0	150,020.0	-	210,200.0	210,200.0	-	
				<b>2. Հանգստի գոտիների և զբոսայգիների կառուցում ու պահպանում</b>		1,144,281.6	61,570.1	1,082,711.5	1,252,281.6	61,570.1	1,190,711.5	1,862,960.1	61,750.1	1,801,210.0	
				-Էներգետիկ ծառայություններ	4212	32,000.0	32,000.0	-	32,000.0	32,000.0	-	32,000.0	32,000.0	-	
				-Կոմունալ ծառայություններ	4213	8,000.0	8,000.0	-	8,000.0	8,000.0	-	8,000.0	8,000.0	-	
				-Շենքերի և կառույցների ընթացիկ նորոգում և պահպանում	4251	21,570.1	21,570.1	-	21,570.1	21,570.1	-	21,750.1	21,750.1	-	
				- Շենքերի և շինությունների կառուցում	5112	370,606.2	-	370,606.2	410,606.2	-	410,606.2	601,210.0	-	601,210.0	
				- Շենքերի և շինությունների կապիտալ վերանորոգում	5113	700,105.3	-	700,105.3	720,105.3	-	720,105.3	1,000,000.0	-	1,000,000.0	
				-Այլ մեքենաներ և սարքավորումներ	5129	12,000.0	-	12,000.0	60,000.0	-	60,000.0	200,000.0	-	200,000.0	
				<b>3. Սպորտային գոտիների և մարզական կենտրոնների կառուցում ու պահպանում</b>		120,105.5	-	120,105.5	130,101.1	-	130,101.1	451,200.0	-	451,200.0	
				- Շենքերի և շինությունների կառուցում	5112	120,105.5	-	120,105.5	130,101.1	-	130,101.1	451,200.0	-	451,200.0	
2820	08	2	0	<b>Մշակութային ծառայություններ</b>		3,348,162.7	3,239,517.4	108,645.3	3,514,203.4	3,381,558.1	132,645.3	1,376,183.7	1,116,183.7	260,000.0	
				որից՝											
2821	08	2	1	Գրադարաններ		604,764.5	604,764.5	-	604,764.5	604,764.5	-	604,764.5	604,764.5	-	
				այդ թվում՝											
				<b>1. Գրադարանային ծառայություններ</b>		604,764.5	604,764.5	-	604,764.5	604,764.5	-	604,764.5	604,764.5	-	
				-Սուբսիդիաներ ոչ-ֆինանսական պետական (համայնքային) կազմակերպություններին	4511	604,764.5	604,764.5	-	604,764.5	604,764.5	-	604,764.5	604,764.5	-	
2821	08	2	2	Թանգարաններ և գույքապահներ		335,649.8	325,649.8	10,000.0	337,649.8	325,649.8	12,000.0	310,649.8	295,649.8	15,000.0	
				այդ թվում՝											
				<b>1. Թանգարանային ծառայություններ և գույքապահներ</b>		325,649.8	325,649.8	-	325,649.8	325,649.8	-	295,649.8	295,649.8	-	
				-Սուբսիդիաներ ոչ-ֆինանսական պետական (համայնքային) կազմակերպություններին	4511	325,649.8	325,649.8	-	325,649.8	325,649.8	-	295,649.8	295,649.8	-	
				<b>2. Թանգարանների նորոգում</b>		10,000.0	-	10,000.0	12,000.0	-	12,000.0	15,000.0	-	15,000.0	
				- Շենքերի և շինությունների կապիտալ վերանորոգում	5113	10,000.0	-	10,000.0	12,000.0	-	12,000.0	15,000.0	-	15,000.0	
2823	08	2	3	Մշակույթի տներ, ակումբներ, կենտրոններ		483,494.7	483,494.7	-	483,494.7	483,494.7	-	483,494.7	483,494.7	-	
				այդ թվում՝											
				<b>1. Համայնքային մշակույթի և ազատ ժամանցի կազմակերպում</b>		483,494.7	483,494.7	-	483,494.7	483,494.7	-	483,494.7	483,494.7	-	
				-Սուբսիդիաներ ոչ-ֆինանսական պետական (համայնքային) կազմակերպություններին	4511	483,494.7	483,494.7	-	483,494.7	483,494.7	-	483,494.7	483,494.7	-	
2824	08	2	4	Այլ մշակութային կազմակերպություններ		1,212,772.7	1,212,772.7	-	1,354,813.4	1,354,813.4	-	(729,056.5)	(729,056.5)	-	
				այդ թվում՝											
				<b>1. Մշակութային միջոցառումների իրականացում</b>		910,208.7	910,208.7	-	1,052,249.4	1,052,249.4	-	(1,031,620.5)	(1,031,620.5)	-	
				-Գույքի և սարքավորումների վարձակալություն	4216	4,000.0	4,000.0	-	50,000.0	50,000.0	-	50,000.0	50,000.0	-	
				-Հնդիանուր բնույթի այլ ծառայություններ	4239	852,312.6	852,312.6	-	941,311.7	941,311.7	-	(1,150,000.0)	(1,150,000.0)	-	
				-Կենցաղային և համրային սնունդի նյութեր	4267	43,968.6	43,968.6	-	51,010.2	51,010.2	-	58,452.0	58,452.0	-	
				- Այլ ընթացիկ դրամաշնորհներ	4639	9,927.5	9,927.5	-	9,927.5	9,927.5	-	9,927.5	9,927.5	-	
				<b>2. Կենդանաբանական այգու գույքադրություններ</b>		302,564.0	302,564.0	-	302,564.0	302,564.0	-	302,564.0	302,564.0	-	
				-Սուբսիդիաներ ոչ-ֆինանսական պետական (համայնքային) կազմակերպություններին	4511	302,564.0	302,564.0	-	302,564.0	302,564.0	-	302,564.0	302,564.0	-	
2825	08	2	5	Արվեստ		705,421.1	606,775.8	98,645.3	727,421.1	606,775.8	120,645.3	700,271.3	455,271.3	245,000.0	

Տողի N	Թիվ	Մարզ	Կատեգորիա	Բյուջետային ծախսերի գործառնական դասակարգման բաժինների, խմբերի և դասերի, ինչպես նաև բյուջետային ծախսերի տնտեսագիտական դասակարգման հոդվածների անվանումները	Գլխաժամեր	այդ թվում՝			Ընդամենը	այդ թվում՝		Ընդամենը	այդ թվում՝			
						Ընդամենը	վարչական բյուջե			Ընդամենը	ֆոնդային բյուջե		Ընդամենը	վարչական բյուջե		
							13	14			15			19	20	21
1	2	3	4	5	6	13	14	15	19	20	21	22	23	24		
				այդ թվում՝												
				<b>1. Նրաժառանգատի և պարտքերի համաձայն</b>		<b>151,504.5</b>	<b>151,504.5</b>	-	<b>151,504.5</b>	<b>151,504.5</b>	-	-	-	-		
				-Սուբսիդիաներ ոչ-ֆինանսական պետական (համայնքային) կազմակերպություններին	4511	151,504.5	151,504.5	-	151,504.5	151,504.5	-	-	-	-		
				<b>2. Թատերական ներկայացումներ</b>		<b>455,271.3</b>	<b>455,271.3</b>	-	<b>455,271.3</b>	<b>455,271.3</b>	-	<b>455,271.3</b>	<b>455,271.3</b>	-		
				-Սուբսիդիաներ ոչ-ֆինանսական պետական (համայնքային) կազմակերպություններին	4511	455,271.3	455,271.3	-	455,271.3	455,271.3	-	455,271.3	455,271.3	-		
				<b>3. Թատրոնների հիմնադրումներ</b>		<b>98,645.3</b>	-	<b>98,645.3</b>	<b>120,645.3</b>	-	<b>120,645.3</b>	<b>245,000.0</b>	-	<b>245,000.0</b>		
				- Ընկերների և շինությունների կապիտալ վերանորոգում	5113	98,645.3	-	98,645.3	120,645.3	-	120,645.3	245,000.0	-	245,000.0		
2827	08	2	7	Հուշարձանների և մշակութային արժեքների վերականգնում և պահպանում		6,059.9	6,059.9	-	6,059.9	6,059.9	-	6,059.9	6,059.9	-		
				այդ թվում՝												
				<b>1. Հուշարձանների վերանորոգում և պահպանում</b>		<b>6,059.9</b>	<b>6,059.9</b>	-	<b>6,059.9</b>	<b>6,059.9</b>	-	<b>6,059.9</b>	<b>6,059.9</b>	-		
				-Ընդհանուր բնույթի այլ ծառայություններ	4239	3,000.0	3,000.0	-	3,000.0	3,000.0	-	3,000.0	3,000.0	-		
				-Ընկերների և կառույցների ընթացիկ նորոգում և պահպանում	4251	3,059.9	3,059.9	-	3,059.9	3,059.9	-	3,059.9	3,059.9	-		
2840	08	4	0	<b>Կրոնական և հասարակական այլ ծառայություններ</b>		<b>19,417.0</b>	<b>19,417.0</b>	-	<b>69,417.0</b>	<b>69,417.0</b>	-	<b>161,417.0</b>	<b>161,417.0</b>	-		
2841	08	4	1	Երիտասարդական ծրագրեր		10,000.0	10,000.0	-	60,000.0	60,000.0	-	152,000.0	152,000.0	-		
				այդ թվում՝												
				<b>1. Երիտասարդական միջոցառումների իրականացում</b>		<b>10,000.0</b>	<b>10,000.0</b>	-	<b>60,000.0</b>	<b>60,000.0</b>	-	<b>152,000.0</b>	<b>152,000.0</b>	-		
				-Ընդհանուր բնույթի այլ ծառայություններ	4239	10,000.0	10,000.0	-	60,000.0	60,000.0	-	152,000.0	152,000.0	-		
2843	08	4	3	Կրոնական և հասարակական այլ ծառայություններ		9,417.0	9,417.0	-	9,417.0	9,417.0	-	9,417.0	9,417.0	-		
				այդ թվում՝												
				<b>1. Անդամակազմի վճարներ</b>		<b>9,417.0</b>	<b>9,417.0</b>	-	<b>9,417.0</b>	<b>9,417.0</b>	-	<b>9,417.0</b>	<b>9,417.0</b>	-		
				-Նվիրատվություններ այլ շահույթ չիտույթով կազմակերպություններին	4819	9,417.0	9,417.0	-	9,417.0	9,417.0	-	9,417.0	9,417.0	-		
2900	09	0	0	<b>ԿՐԹՈՒԹՅՈՒՆ</b>		<b>37,367,452.6</b>	<b>33,317,452.6</b>	<b>4,050,000.0</b>	<b>38,373,877.5</b>	<b>33,993,877.5</b>	<b>4,380,000.0</b>	<b>40,131,158.8</b>	<b>35,326,158.8</b>	<b>4,805,000.0</b>		
				այդ թվում՝												
2910	09	1	0	<b>Նախադրոշմային և տարրական ընդհանուր կրթություն</b>		<b>19,163,004.1</b>	<b>19,013,004.1</b>	<b>150,000.0</b>	<b>19,931,628.6</b>	<b>19,531,628.6</b>	<b>400,000.0</b>	<b>21,237,750.1</b>	<b>20,637,750.1</b>	<b>600,000.0</b>		
				որից՝												
2911	09	1	1	Նախադրոշմային կրթություն		10,987,698.5	10,837,698.5	150,000.0	11,756,323.0	11,356,323.0	400,000.0	13,062,444.5	12,462,444.5	600,000.0		
				այդ թվում՝												
				<b>1. Նախադրոշմային ուսուցում</b>		<b>10,548,290.5</b>	<b>10,548,290.5</b>	-	<b>11,066,915.0</b>	<b>11,066,915.0</b>	-	<b>12,173,036.5</b>	<b>12,173,036.5</b>	-		
				-Ընդհանուր բնույթի այլ ծառայություններ	4239	5,700.0	5,700.0	-	5,700.0	5,700.0	-	5,700.0	5,700.0	-		
				-Հատուկ նպատակային այլ նյութեր	4269	8,100.0	8,100.0	-	-	-	-	-	-	-		
				-Սուբսիդիաներ ոչ-ֆինանսական պետական (համայնքային) կազմակերպություններին	4511	10,534,490.5	10,534,490.5	-	11,061,215.0	11,061,215.0	-	12,167,336.5	12,167,336.5	-		
				<b>2. Նախադրոշմային ուսուցման կազմակերպման համար անհրաժեշտ օտարի ծեղրերում</b>		<b>150,000.0</b>	-	<b>150,000.0</b>	<b>400,000.0</b>	-	<b>400,000.0</b>	<b>600,000.0</b>	-	<b>600,000.0</b>		
				-Այլ մեթոդներ և սարքավորումներ	5129	150,000.0	-	150,000.0	400,000.0	-	400,000.0	600,000.0	-	600,000.0		
				<b>3. Նախադրոշմային կրթություն (պատվիրակված ինժեներներ)</b>		<b>26,829.4</b>	<b>26,829.4</b>	-	<b>26,829.4</b>	<b>26,829.4</b>	-	<b>26,829.4</b>	<b>26,829.4</b>	-		
				-Սուբսիդիաներ ոչ-ֆինանսական պետական (համայնքային) կազմակերպություններին	4511	26,829.4	26,829.4	-	26,829.4	26,829.4	-	26,829.4	26,829.4	-		
				<b>4. Մոզայիկային որոշ խմբերի 1-5- տարեկան երեխաների նախադրոշմային կրթության ապահովում (պատվիրակված ինժեներներ)</b>		<b>262,578.6</b>	<b>262,578.6</b>	-	<b>262,578.6</b>	<b>262,578.6</b>	-	<b>262,578.6</b>	<b>262,578.6</b>	-		
				- Ընթացիկ դրամաշնորհներ պետական և համայնքների ոչ առևտրային կազմակերպություններին	4637	262,578.6	262,578.6	-	262,578.6	262,578.6	-	262,578.6	262,578.6	-		
2911	09	1	2	Տարրական ընդհանուր կրթություն (պատվիրակված ինժեներներ)		8,175,305.6	8,175,305.6	-	8,175,305.6	8,175,305.6	-	8,175,305.6	8,175,305.6	-		
				այդ թվում՝												
				<b>1. Հանրակրթական ուսուցում</b>		<b>8,175,305.6</b>	<b>8,175,305.6</b>	-	<b>8,175,305.6</b>	<b>8,175,305.6</b>	-	<b>8,175,305.6</b>	<b>8,175,305.6</b>	-		
				-Սուբսիդիաներ ոչ-ֆինանսական պետական (համայնքային) կազմակերպություններին	4511	8,175,305.6	8,175,305.6	-	8,175,305.6	8,175,305.6	-	8,175,305.6	8,175,305.6	-		
2920	09	2	0	<b>Միջնակարգ ընդհանուր կրթություն</b>		<b>9,665,549.1</b>	<b>9,665,549.1</b>	-	<b>9,665,549.1</b>	<b>9,665,549.1</b>	-	<b>9,665,549.1</b>	<b>9,665,549.1</b>	-		
				որից՝												
2921	09	2	1	Հիմնական ընդհանուր կրթություն (պատվիրակված ինժեներներ)		9,415,329.1	9,415,329.1	-	9,415,329.1	9,415,329.1	-	9,415,329.1	9,415,329.1	-		
				այդ թվում՝												
				<b>1. Հանրակրթական ուսուցում</b>		<b>9,415,329.1</b>	<b>9,415,329.1</b>	-	<b>9,415,329.1</b>	<b>9,415,329.1</b>	-	<b>9,415,329.1</b>	<b>9,415,329.1</b>	-		
				-Սուբսիդիաներ ոչ-ֆինանսական պետական (համայնքային) կազմակերպություններին	4511	9,415,329.1	9,415,329.1	-	9,415,329.1	9,415,329.1	-	9,415,329.1	9,415,329.1	-		
2922	09	2	2	Միջնակարգ (լրիվ) ընդհանուր կրթություն (պատվիրակված ինժեներներ)		250,220.0	250,220.0	-	250,220.0	250,220.0	-	250,220.0	250,220.0	-		
				այդ թվում՝												
				<b>1. Հանրակրթական ուսուցում</b>		<b>250,220.0</b>	<b>250,220.0</b>	-	<b>250,220.0</b>	<b>250,220.0</b>	-	<b>250,220.0</b>	<b>250,220.0</b>	-		
				-Սուբսիդիաներ ոչ-ֆինանսական պետական (համայնքային) կազմակերպություններին	4511	250,220.0	250,220.0	-	250,220.0	250,220.0	-	250,220.0	250,220.0	-		







Տողի №	N	Ժամ	Կատ	Բյուջետային ծախսերի գործառնական դասակարգման բաժինների, խմբերի և դասերի, ինչպես նաև բյուջետային ծախսերի տնտեսագիտական դասակարգման հոդվածների անվանումները	Դվածի N	Ընդամենը	այդ թվում՝		Ընդամենը	այդ թվում՝		Ընդամենը	այդ թվում՝	
							վարչական բյուջե	ֆոնդային բյուջե		վարչական բյուջե	ֆոնդային բյուջե		վարչական բյուջե	ֆոնդային բյուջե
1	2	3	4	5	6	13	14	15	19	20	21	22	23	24
3092	10	9	2	Սոցիալական պաշտպանությանը տրամադրվող օժանդակ ծառայություններ (այլ դասերին չպատկանող)		1,214,407.6	1,214,407.6	-	1,214,407.6	1,214,407.6	-	1,214,407.6	1,214,407.6	-
				այդ թվում՝										
				<b>1. Պետական հիմնարկների և կազմակերպությունների աշխատողների սոցիալական փաթեթով ապահովում (պատվիրակված ինստրուկտորներ)</b>		<b>649,368.0</b>	<b>649,368.0</b>	<b>-</b>	<b>649,368.0</b>	<b>649,368.0</b>	<b>-</b>	<b>649,368.0</b>	<b>649,368.0</b>	<b>-</b>
				-Այլ նպատներ բյուջեից	4729	649,368.0	649,368.0	-	649,368.0	649,368.0	-	649,368.0	649,368.0	-
				<b>2. Առողջության ապահովագրություն</b>		<b>565,039.6</b>	<b>565,039.6</b>	<b>-</b>	<b>565,039.6</b>	<b>565,039.6</b>	<b>-</b>	<b>565,039.6</b>	<b>565,039.6</b>	<b>-</b>
				- Ապահովագրական ծախսեր	4215	565,039.6	565,039.6	-	565,039.6	565,039.6	-	565,039.6	565,039.6	-
3100	11	0	0	<b>ՀԻՄՆԱԿԱՆ ԲԱԺԻՆՆԵՐԻՆ ԳՂԱՍՎՈՂ ՊԱՀՈՒՏԱՑԻՆ ՖՈՆԴԵՐ</b>		<b>2,264,259.0</b>	<b>10,962,278.0</b>	<b>-</b>	<b>1,974,434.6</b>	<b>14,504,728.0</b>	<b>-</b>	<b>-</b>	<b>19,998,490.3</b>	<b>-</b>
				այդ թվում՝										
3110	11	1	0	<b>ՀՀ կառավարության և համայնքների պահուստային ֆոնդ</b>		<b>2,264,259.0</b>	<b>10,962,278.0</b>	<b>-</b>	<b>1,974,434.6</b>	<b>14,504,728.0</b>	<b>-</b>	<b>-</b>	<b>19,998,490.3</b>	<b>-</b>
				որից՝										
3112	11	1	2	ՀՀ համայնքների պահուստային ֆոնդ		2,264,259.0	10,962,278.0	-	1,974,434.6	14,504,728.0	-	-	19,998,490.3	-
				այդ թվում՝										
				-Պահուստային միջոցներ	4891	2,264,259.0	2,264,259.0	-	1,974,434.6	1,974,434.6	-	-	-	-
				-Հատկացում պահուստային ֆոնդից ֆոնդային բյուջե	x		8,698,019.0			12,530,293.4			19,998,490.3	

**ՏԵՂԵՎԱՆՔ-ՀԻՄՆԱՎՈՐՈՒՄ**

**«ԵՐԵՎԱՆ ՔԱՂԱՔԻ 2023-2025ԹԹ.ՄԻՋՆԱԺԱՄԿԵՏ ԾԱԽՍԵՐԻ ԾՐԱԳԻՐԸ ՀԱՍՏԱՏԵԼՈՒ ՄԱՍԻՆ» ԵՐԵՎԱՆ ՔԱՂԱՔԻ ԱՎԱԳԱՆՈՒ ՈՐՈՇՄԱՆ ՆԱԽԱԳԾԻ ՎԵՐԱԲԵՐՅԱԼ**

Համաձայն 2022 թվականի մայիսի 25-ին ընդունված «Հայաստանի հանրապետության բյուջետային համակարգի մասին» օրենքում փոփոխություն կատարելու մասին N ՀՕ-133-Ն, ինչպես նաև «Երևան քաղաքում տեղական ինքնակառավարման մասին» օրենքում փոփոխություն կատարելու մասին N ՀՕ-135-Ն օրենքների, Երևանի քաղաքապետարանը օրենքով սահմանված կարգով պետք է կազմի Երևան քաղաքի միջնաժամկետ ծախսերի ծրագիրը, որը ըստ էության հանդիսանում է Երևան քաղաքի զարգացման հեռանկարի թվային արտացոլումը:

X

ՀՐԱՉՅԱ ՍԱՐԳՍՅԱՆ

Signed by: SARGSYAN HRACHYA 2302850092

**ՀՐԱՉՅԱ**

**ԵՐԵՎԱՆԻ ՔԱՂԱՔԱՊԵՏ  
ՍԱՐԳՍՅԱՆ**

**ՏԵՂԵՎԱՆՔ N 1**

«ԵՐԵՎԱՆ ՔԱՂԱՔԻ 2023-2025ԹԹ.ՄԻՋՆԱԺԱՄԿԵՏ ԾԱԽՍԵՐԻ ԾՐԱԳԻՐԸ ՀԱՍՏԱՏԵԼՈՒ ՄԱՍԻՆ» ԵՐԵՎԱՆ ՔԱՂԱՔԻ ԱՎԱԳԱՆՈՒ ՈՐՈՇՄԱՆ ՆԱԽԱԳԾԻ ԸՆԴՈՒՆՄԱՆ ԱՌՆՁՈՒԹՅԱՄԲ ԱՅԼ ԻՐԱՎԱԿԱՆ ԱԿՏԵՐԻ ԸՆԴՈՒՆՄԱՆ ԱՆՀՐԱԺԵՇՏՈՒԹՅԱՆ ԿԱՄ ԲԱՅԱԿԱՅՈՒԹՅԱՆ ՄԱՍԻՆ

«Երևան քաղաքի 2023-2025թթ. միջնաժամկետ ծախսերի ծրագիրը հաստատելու մասին» Երևան քաղաքի ավագանու որոշման նախագծի ընդունման առնչությամբ այլ իրավական ակտերի ընդունման կամ փոփոխության անհրաժեշտություն չի առաջանում:

X

ՀՐԱՉՅԱ ՍԱՐԳՍՅԱՆ

Signed by: SARGSYAN HRACHYA 2302850092

ՀՐԱՉՅԱ

**ԵՐԵՎԱՆԻ ՔԱՂԱՔԱՊԵՏ ՍԱՐԳՍՅԱՆ**

## ՏԵՂԵՎԱՆՔ N 2

«ԵՐԵՎԱՆ ՔԱՂԱՔԻ 2023-2025ԹԹ.ՄԻՋՆԱԺԱՄԿԵՏ ԾԱԽՍԵՐԻ ԾՐԱԳԻՐԸ ՀԱՍՏԱՏԵԼՈՒ ՄԱՍԻՆ» ԵՐԵՎԱՆ ՔԱՂԱՔԻ ԱՎԱԳԱՆՈՒ ՈՐՈՇՄԱՆ ՆԱԽԱԳԾԻ ԸՆԴՈՒՆՄԱՆ ԿԱՊԱԿՑՈՒԹՅԱՄԲ ԵՐԵՎԱՆ ՔԱՂԱՔԻ ԲՅՈՒՋԵԻ ԵԿԱՄՈՒՏՆԵՐՈՒՄ ԵՎ ԾԱԽՍԵՐՈՒՄ ՍՊԱՍՎԵԼԻՔ ՓՈՓՈԽՈՒԹՅՈՒՆՆԵՐԻ ՄԱՍԻՆ

«Երևան քաղաքի 2023-2025թթ. միջնաժամկետ ծախսերի ծրագիրը հաստատելու մասին» Երևան քաղաքի ավագանու որոշման նախագծի ընդունման արդյունքում Երևանի քաղաքի 2022 թվականի բյուջեի եկամուտների և ծախսերի փոփոխության անհրաժեշտություն չի առաջանում:

X

ՀՐԱՉՅԱ ՍԱՐԳՍՅԱՆ

Signed by: SARGSYAN HRACHYA 2302850092

**ԵՐԵՎԱՆԻ ՔԱՂԱՔԱՊԵՏ  
ՍԱՐԳՍՅԱՆ**

**ՀՐԱՉՅԱ**